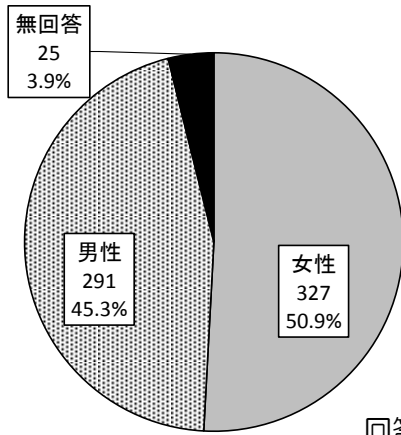


IV 中学生アンケート調査結果

問1 あなたの性別をお聞かせください。どちらかに○を付けてください。



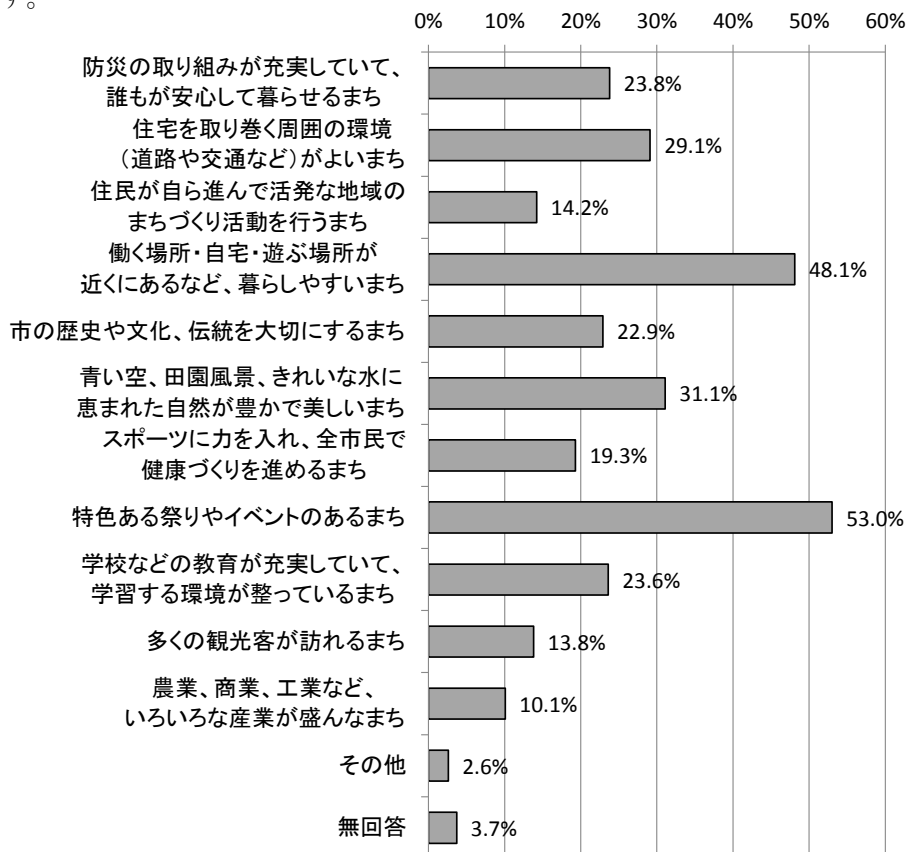
男性の割合が 45.3%、女性の割合が 50.9%でした。

	人数	割合
女性	327	50.9%
男性	291	45.3%
無回答	25	3.9%
合計	643	100.0%

回答者数=643

問2 最近、「まち」の特色や「まち」の誇りといった地域の個性を活かしていくことが重要だといわれています。小郡市が誇れるような特色を出すためには、どのような点を伸ばしたらよいと思いますか。(3つに○)

「特色ある祭りやイベントのあるまち」と回答した方の割合 (53.0%) が最も高く、次いで「働く場所・自宅・遊ぶ場所が近くにあるなど、暮らしやすいまち」と回答した方の割合 (48.1%) が高くなっています。



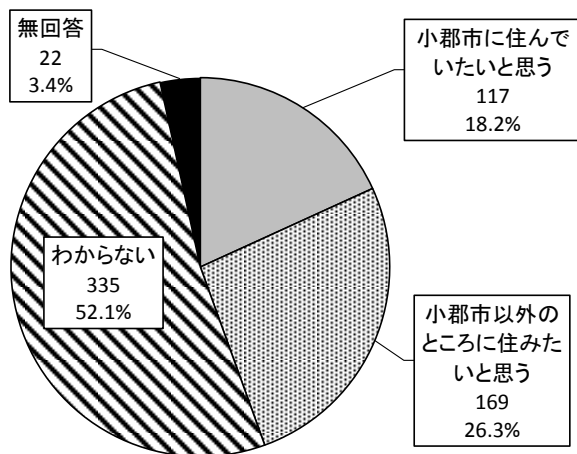
回答者数=643

	人数	割合
防災の取り組みが充実していて、誰もが安心して暮らせるまち	153	23.8%
住宅を取り巻く周囲の環境（道路や交通など）がよいまち	187	29.1%
住民が自ら進んで活発な地域のまちづくり活動を行うまち	91	14.2%
働く場所・自宅・遊ぶ場所が近くにあるなど、暮らしやすいまち	309	48.1%
市の歴史や文化、伝統を大切にするまち	147	22.9%
青い空、田園風景、きれいな水に恵まれた自然が豊かで美しいまち	200	31.1%
スポーツに力を入れ、全市民で健康づくりを進めるまち	124	19.3%
特色ある祭りやイベントのあるまち	341	53.0%
学校などの教育が充実していて、学習する環境が整っているまち	152	23.6%
多くの観光客が訪れるまち	89	13.8%
農業、商業、工業など、いろいろな産業が盛んなまち	65	10.1%
その他	17	2.6%
無回答	24	3.7%
回答数合計	1,899	

その他の主なもの

- ・ 娯楽施設が多いまち
- ・ ごみのないまち

問3 約10年後、あなたは小郡市に住んでいたいと思いますか。（1つに○）



回答者数=643

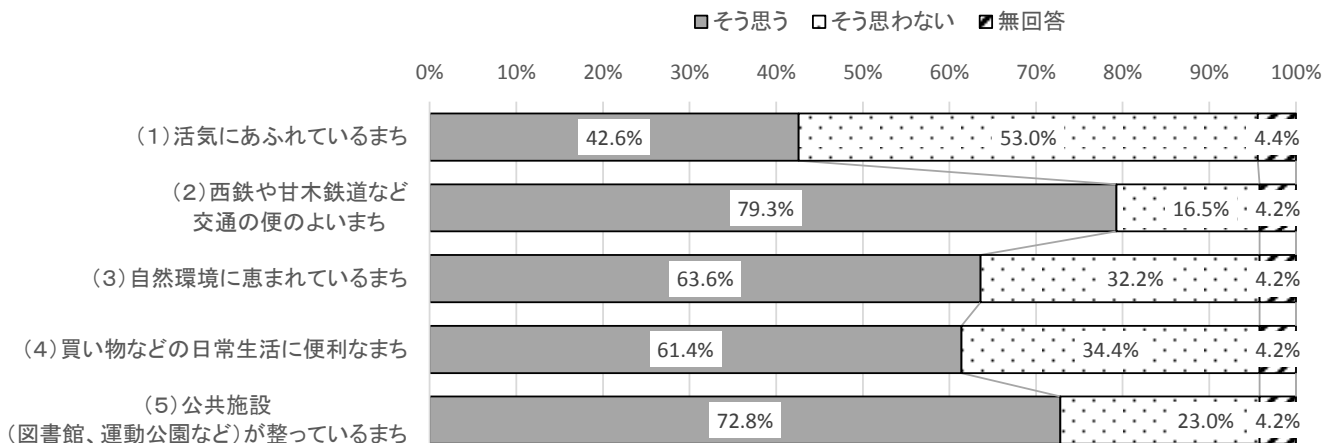
「わからない」と回答した方の割合（52.1%）が最も高く、次いで、「小郡市以外のところに住みたいと思う」（26.3%）が高くなっています。

「小郡市に住んでいたいと思う」と回答した方の割合は、18.2%でした。

	人数	割合
小郡市に住んでいたいと思う	117	18.2%
小郡市以外のところに住みたいと思う	169	26.3%
わからない	335	52.1%
無回答	22	3.4%
合計	643	100.0%

問4 あなたにとっての小郡市のイメージを教えてください。下記の質問に対して、それぞれあてはまると思う方を選んで○を付けてください。(○は各1つずつ)

小郡市のイメージについては、79.3%が「西鉄や甘木鉄道など交通の便のよいまち」、また、72.8%が「公共施設（図書館、運動公園など）が整っているまち」と評価しています。



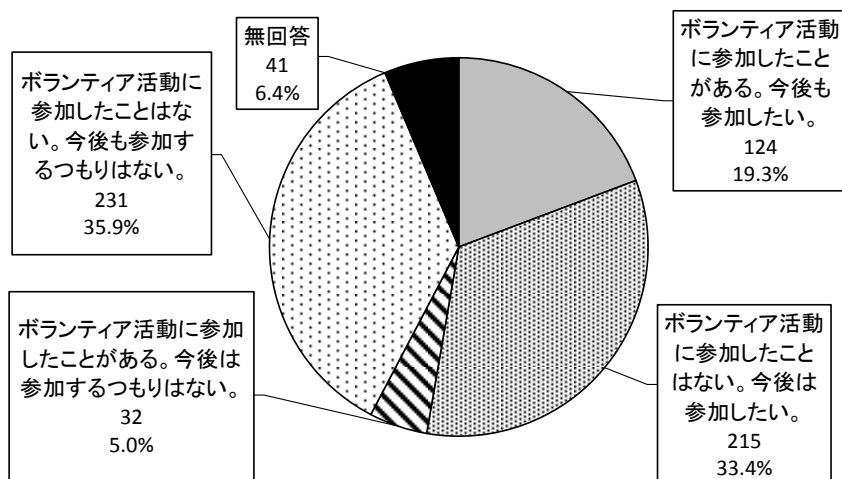
回答者数=643

	そう思う		そう思わない		無回答		合計	
	人数	割合	人数	割合	人数	割合	人数	割合
(1) 活気にあふれているまち	274	42.6%	341	53.0%	28	4.4%	643	100.0%
(2) 西鉄や甘木鉄道など交通の便のよいまち	510	79.3%	106	16.5%	27	4.2%	643	100.0%
(3) 自然環境に恵まれているまち	409	63.6%	207	32.2%	27	4.2%	643	100.0%
(4) 買い物などの日常生活に便利なまち	395	61.4%	221	34.4%	27	4.2%	643	100.0%
(5) 公共施設(図書館、運動公園など)が整っているまち	468	72.8%	148	23.0%	27	4.2%	643	100.0%

その他の主なもの

- ・遊ぶ場所がない
- ・地域をつながりが強い
- ・歴史が深い
- ・経済的に豊かでない
- ・買い物をする場所がない
- ・農業が盛ん
- ・事件がなく、安心して暮らせる
- ・道が狭い。整備ができていない
- ・スポーツが盛ん
- ・イベントが多い
- ・ごみが落ちてない

問5 東日本大震災において、災害ボランティアをはじめとする様々なボランティア活動が話題となっていますが、学校の行事以外でボランティア活動に参加したことがありますか。また、今後参加したいと思いますか。(1つに〇、活動の内容について具体的に記入してください)



回答者数=643

「ボランティア活動に参加したことはない。今後も参加するつもりはない」と回答した方の割合(35.9%)が最も高く、次いで、「ボランティア活動に参加したことはない。今後は参加したい。」(33.4%)が高くなっています。また、ボランティア活動に参加したことがある方の割合は24.3%で、ボランティアに参加したい方の割合は52.7%となっています。

	人数	割合
ボランティア活動に参加したことがある。今後も参加したい。	124	19.3%
ボランティア活動に参加したことはない。今後は参加したい。	215	33.4%
ボランティア活動に参加したことがある。今後は参加するつもりはない。	32	5.0%
ボランティア活動に参加したことはない。今後も参加するつもりはない。	231	35.9%
無回答	41	6.4%
合計	643	100.0%

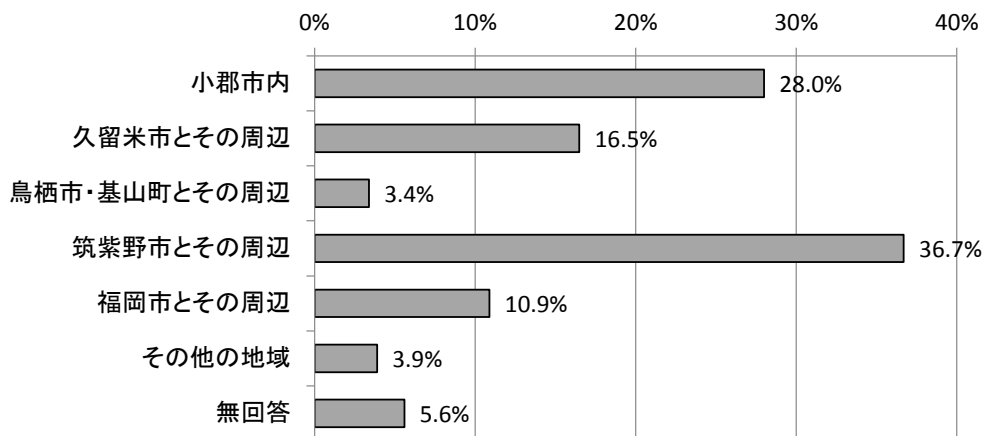
ボランティアの具体的内容

- ・募金活動
- ・ゴミ拾い
- ・高齢者、障がい者介助
- ・ウォークラリー
- ・のぞみアンビシャス
- ・炊き出し

問6 あなたはお休みの日は、家族や友達と主にどこに買い物に行ったり、遊びに行ったりして過ごしていますか。(1つに○を付けてください)

「筑紫野市とその周辺」と回答した方の割合(36.7%)が最も高く、次いで「小郡市内」と回答した方の割合(28.0%)が高くなっています。

※単数回答ですが、複数の項目を回答した方が19名おられたため、合計が100%を超えています。



回答者数=643

	人数	割合
小郡市内	180	28.0%
久留米市とその周辺	106	16.5%
鳥栖市・基山町とその周辺	22	3.4%
筑紫野市とその周辺	236	36.7%
福岡市とその周辺	70	10.9%
その他の地域	25	3.9%
無回答	36	5.6%
回答数合計	675	

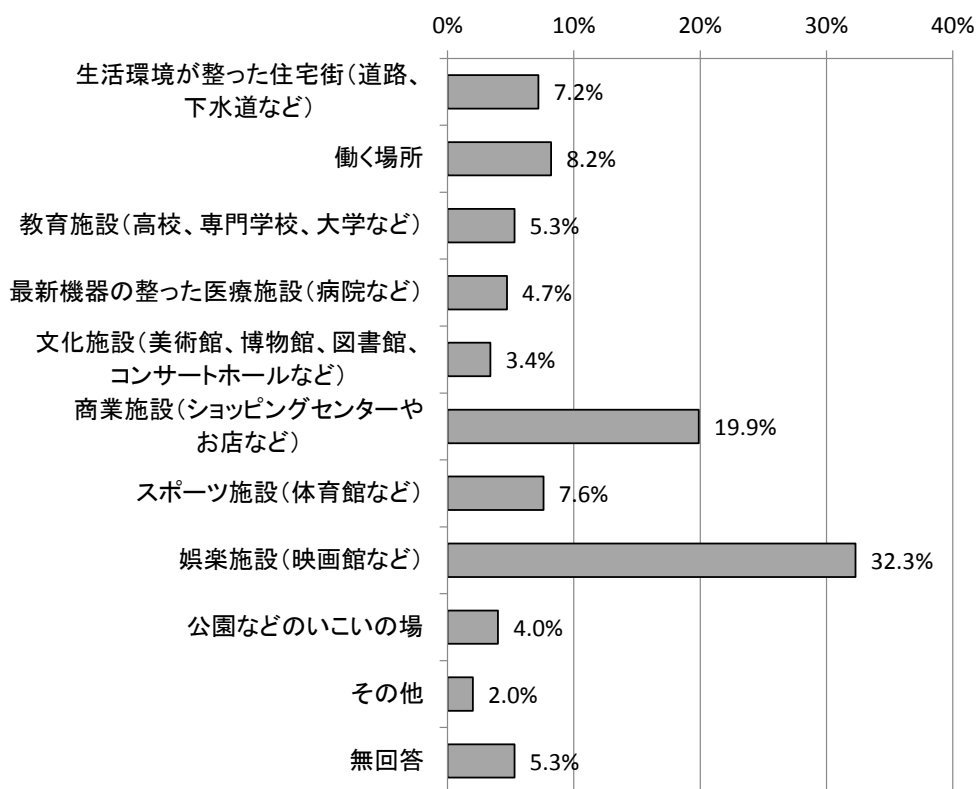
その他の地域の具体的な内容

- ・大分、熊本など他県

問7 多くの人に「小都市に住んでみたい」と感じてもらうために、現在の小都市には何が不足していると思いますか。下記の番号の中から不足していると思うものを、順に3つ選んで記入欄にその番号をお書きください。

①第1位のための集計

「娯楽施設（映画館など）」と回答した方の割合（32.3%）が最も高く、次いで「商業施設（ショッピングセンターやお店など）」と回答した方の割合（19.9%）が高くなっています。

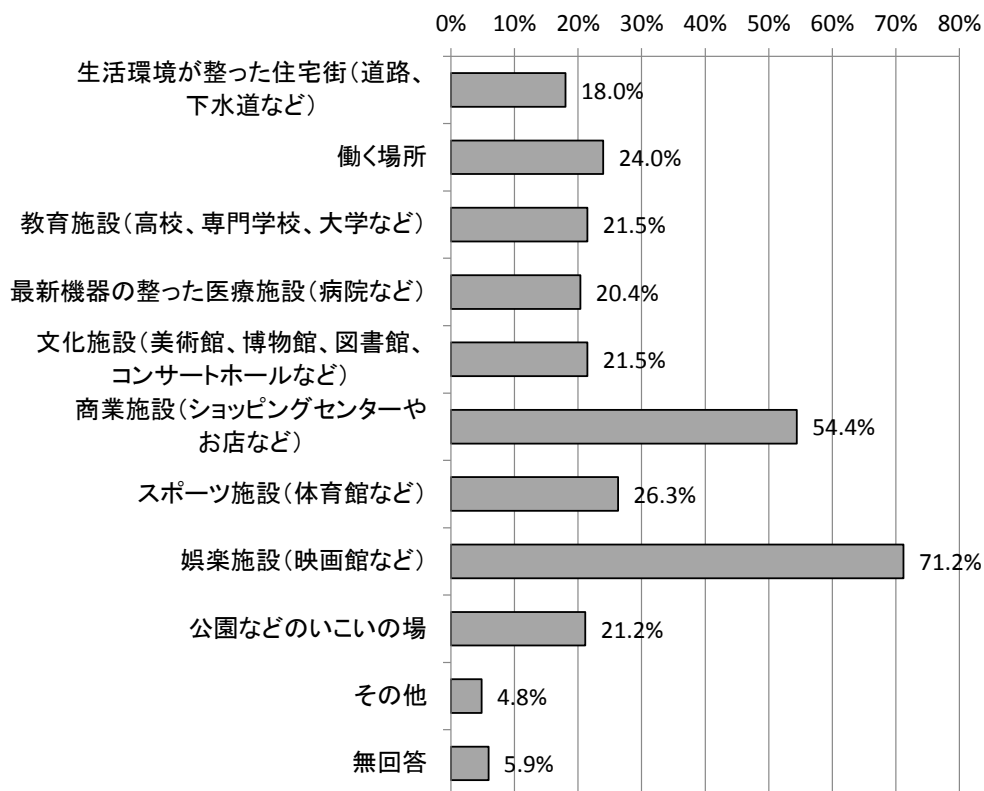


回答者数=643

	人数	割合
生活環境が整った住宅街(道路、下水道など)	46	7.2%
働く場所	53	8.2%
教育施設(高校、専門学校、大学など)	34	5.3%
最新機器の整った医療施設(病院など)	30	4.7%
文化施設(美術館、博物館、図書館、コンサートホールなど)	22	3.4%
商業施設(ショッピングセンターやお店など)	128	19.9%
スポーツ施設(体育館など)	49	7.6%
娯楽施設(映画館など)	208	32.3%
公園などのいこいの場	26	4.0%
その他	13	2.0%
無回答	34	5.3%
合計	643	100.0%

③第1位～第3位の合計

第1位のみを集計とあまり傾向は変わらず、「娯楽施設(映画館など)」と回答した方の割合(71.2%)が最も高く、次いで「商業施設(ショッピングセンターやお店など)」と回答した方の割合(54.4%)が高くなっています。



回答者数=643

その他の地域の具体的な内容

- ・ 自然環境
- ・ 若者

	人数	割合
生活環境が整った住宅街(道路、下水道など)	116	18.0%
働く場所	154	24.0%
教育施設(高校、専門学校、大学など)	138	21.5%
最新機器の整った医療施設(病院など)	131	20.4%
文化施設(美術館、博物館、図書館、コンサートホールなど)	138	21.5%
商業施設(ショッピングセンターやお店など)	350	54.4%
スポーツ施設(体育館など)	169	26.3%
娯楽施設(映画館など)	458	71.2%
公園などのいこいの場	136	21.2%
その他	31	4.8%
無回答	38	5.9%
回答数合計	1,859	

