
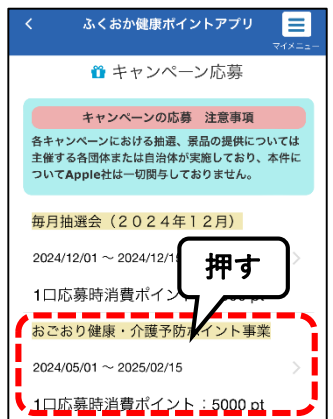
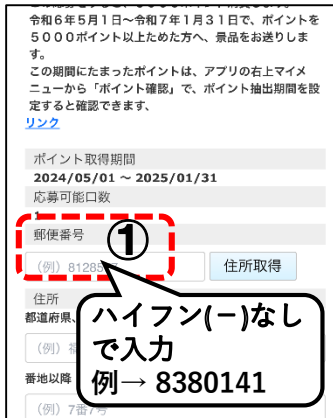



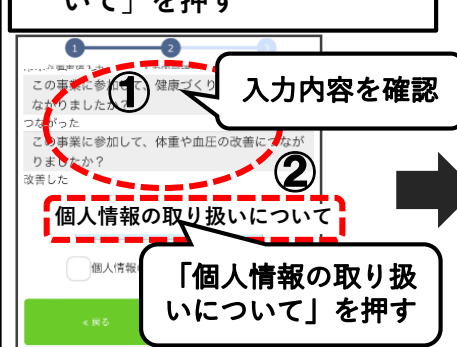
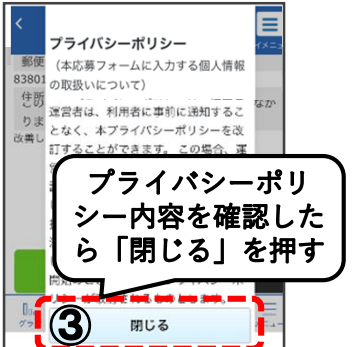
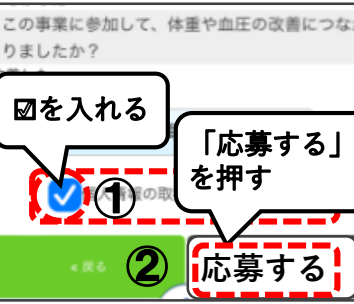
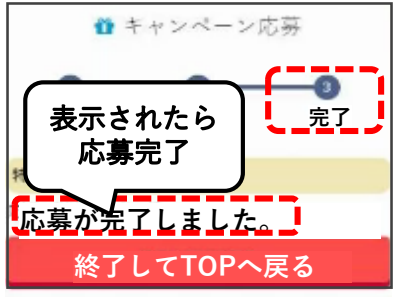


# 詳細版 <応募方法>

# ふくおか健康ポイントアプリ 「R6 おごおり健康・介護予防ポイント事業」

1	2	3	4	5
<p>画面上的「キャンペーン応募」を押す</p>  <p>押す</p>	<p>キャンペーン応募一覧の中の「おごおり健康・介護予防ポイント事業」を押す</p>  <p>押す</p>	<p>各項目に応じた情報を入力する。 ①郵便番号をハイフン(-)なしで数字のみで入力する 例→8380141</p>  <p>① ハイフン(-)なしで入力 例→ 8380141</p>	<p>①郵便番号を入力後に右横の「住所取得」を押す ②「住所取得」を押すと、自動で町域まで表示される ③番地以降の欄に番地を入力する</p>  <p>① 住所取得 押す</p> <p>② 自動表示されるので確認する</p> <p>③ 番地を入力</p>	<p>①氏名・フリガナを入力する ②電話番号をハイフン(-)なしで数字のみで入力する 例→0942722111 ③応募口数は触らない</p>  <p>① 氏名フリガナを入力</p> <p>② ハイフン(-)なしで入力 例→0942722111</p> <p>③ 触らない</p>

6	7	8	9	
<p>①アンケートに回答する ②「次へ」を押す</p>  <p>① 〇を入れる</p> <p>② 「次へ」を押す</p>	<p>①入力した内容が表示され、誤りがないかを確認する ②問題ない場合は、画面下の「個人情報の取り扱いについて」を押す</p>  <p>① 入力内容を確認</p> <p>② 「個人情報の取り扱いについて」を押す</p>	<p>③プライバシーポリシー画面が表示される。確認を行い「閉じる」ボタンを押す</p>  <p>③ プライバシーポリシー内容を確認したら「閉じる」を押す</p>	<p>①「個人情報の取扱いについて同意する」にチェックを入れる ②応募するを押す</p>  <p>① 〇を入れる</p> <p>② 「応募する」を押す</p>	<p>応募完了です。応募が完了しました。と画面が表示されたらTOP画面へ戻る</p>  <p>表示されたら応募完了</p> <p>完了</p> <p>応募が完了しました。</p> <p>終了してTOPへ戻る</p>