



# ACTION! ゼロカーボン

# やってみよう! お得な省エネ

小郡市では、「ゼロ・カーボンシティ宣言」を表明し、カーボンニュートラルに向けた取り組みを加速度的に進めています。まずは身近な取り組みから始めましょう。

## 家庭でできる省エネ

青色の数字は1年間の数値の目安。

夏 冬  
暖房は20℃、冷房は28℃を目安にしましょう!

暖房: 23.40kg-CO<sub>2</sub> 減、1,430円節約  
冷房: 13.33kg-CO<sub>2</sub> 減、820円節約

白熱電球をLED電球に交換しましょう!

39.69kg-CO<sub>2</sub> 減、1個当たり2,430円節約

冷蔵庫にもものを詰め込まないようにしましょう!

19.33kg-CO<sub>2</sub> 減、1,180円節約

マイバッグ、マイ箸、マイボトルを持ち歩きましょう!

資源を大切にし、ごみの量を削減しましょう。

炊飯器を使わないときは、電源を抜きましょう!

20.18kg-CO<sub>2</sub> 減、1,240円節約

◆省エネ家電へ買い換えよう!  
省エネ性能が高い家電へ買い換えると節電・節約になります。

【10年前と比較すると…】

- ・エアコン 15%の省エネ
- ・冷蔵庫 35~42%の省エネ
- ・照明 50~86%の省エネ

家電を買い換えて地球にも、お財布にも優しい生活をしよう

生ごみ処理機を使いましょう!

コンポスト等を使って生ごみを減量しましょう!

緑のカーテンを設置しましょう!

遮蔽率  
緑のカーテン 80%  
遮蔽ガラス 55%

## エコファミリー募集中!

福岡県では家庭での温暖化対策に取り組む家庭を募集しています。

詳しくは「ふくおかエコライフ応援サイト」<https://www.ecofukuoka.jp/>をご覧ください。

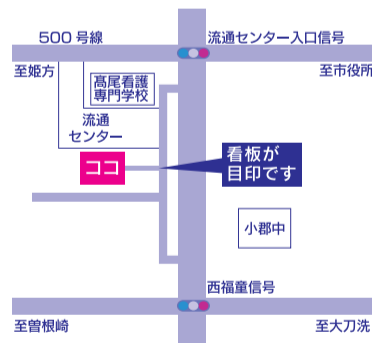
○出典:省エネ性能カタログ(家庭用)2023年版、環境省HP、2023スマートライフおすすめBOOK



## 資源ごみ回収所

市は、資源ごみの回収所を2か所開設しています。定期収集に出せないときにご利用ください。出し方のルールは定期収集と同じです。※荷下ろし、分別はご自身で行ってください。

### ①小郡市リサイクルステーション



場 所: 小郡市福童93  
受 入 日: 毎週日曜日(12月29日は休み)  
受入時間: 9:00~12:00

#### ★持ち込める資源物の種類★

新聞紙・チラシ	雑紙(雑誌・本など)	段ボール
紙パック	古布(衣類など)	食品トレー
アルミ缶・スチール缶	ペットボトル	ペットボトルキャップ

### ②市役所南別館東側資源物回収所



場 所: 小郡市小郡283-13  
開 設 日: 毎日(土日祝日も開設)  
受入時間: 7:15~21:00

#### ★持ち込める資源物の種類★

アルミ缶・スチール缶	ペットボトル	ペットボトルキャップ
食品トレー	紙パック	乾電池(コイン電池も可)

※ボタン電池、二次電池は生活環境課窓口へ

※上記品目の詳細は、資源ごみの出し方(P18~P20)をご覧ください。

※施設により、持ち込める種類が異なりますので、ご注意ください。 ※事業所から出たものは持ち込めません。

リサイクルステーション  
市南別館回収所

切り取り線

# リサイクル推進宣言都市おごおり



小郡市では、市民・事業者・市が一体となったリサイクルによるごみ減量を目指して、平成10年6月に『リサイクル推進都市』宣言を行いました。

## リサイクル推進標語 (平成10年9月23日のリサイクルによるごみ減量推進大会において)

- ごみ減量 主役は市民のあなたです
- 捨てるより 拾った一つが 生きかえる
- お互いに ごみを減らして おごおりは リサイクル減量日本一

# リサイクル協力店 (市指定ごみ袋等取扱店) (令和5年12月現在)

校区	協力店	電話番号	市指定ごみ袋	粗大ごみシール	古紙再生品 <sup>※1</sup>	トレー回収 <sup>※2</sup>	校区	協力店	電話番号	市指定ごみ袋	粗大ごみシール	古紙再生品 <sup>※1</sup>	トレー回収 <sup>※2</sup>
小郡校区	(東町)みい農業協同組合小郡中央支店	72-4444	○	○	×	×	三国校区	(津古)HIヒロセスーパーコンボ小郡店	23-0337	○	○	×	×
	// 旬花田新建材	72-3473	×	×	×	○		(みくに野田地)みくに野米穀店	75-6616	○	○	○	○
	// 小郡市役所売店(トレー回収は南別館前)	72-2111	○	○	○	○		(横隈)白木ストア	75-2320	○	○	○	○
	// レガネット小郡店	73-3411	○	○	○	×		// 白木いちご	090-8832-8391	×	×	○	×
	// ドラッグコスモス小郡店	41-2185	○	○	×	×		// ワタヤ寝装	75-2333	○	○	×	○
	// ローソン小郡市役所前店	73-3717	○	○	×	×		(力武)ファミリーマート小郡力武店	41-7655	○	○	×	×
	// 野方一茶園	72-5164	○	○	○	×		// 福田商店	75-2327	○	×	○	×
	(上町)きもの成富	72-2754	○	○	○	○		(古賀)中善ストア	75-1300	○	○	○	○
	// 高宮文具店	72-2229	○	○	×	○		// 関西日本新聞エリアセンター小郡三国	75-0995	○	×	×	×
	// 西日本新聞エリアセンター小郡	72-3035	○	×	×	×		// 旬久栄堂	75-2768	○	○	×	×
	(下町)セブンイレブン小郡祇園店	72-4060	○	○	○	×		(三沢)ギフトのシック	75-6363	○	○	○	○
	// フカマチ	72-6712	○	×	○	×		// 栄和産業小郡営業所	72-0607	○	○	×	○
	// 溝上薬局下小郡店	73-4144	○	×	×	×		(三国が丘2)セブンイレブン小郡三国が丘店	75-3250	○	○	×	×
	// ドラッグイレブン小郡	23-9211	○	○	×	×		(美鈴の杜)ファミリーマート美鈴の杜店	23-0622	○	○	×	×
	(新町)ドラッグストアモリ小郡店	41-2208	○	○	×	×		// ドラッグコスモス美鈴の杜店	23-0211	○	○	×	×
	(駅前)こが酒店	72-2214	○	○	○	○		// レガネット美鈴の杜	27-9066	○	○	○	×
	// ローソン小郡駅前店	73-3500	○	○	×	×		(美鈴が丘)セブンイレブン小郡美鈴が丘店	75-3510	○	○	×	×
	// セブンイレブン小郡祇園1丁目店	73-3070	○	○	○	×		(上岩田)ミニストップ小郡上岩田店	73-4712	○	○	×	×
(寺福童)木村工務店	72-7079	×	×	×	○	// セブンイレブン小郡上岩田店	73-6615	○	○	×	×		
	// 木村商店	72-2242	×	×	×	○	立石校区	(松崎)旬ふかやま	72-2511	○	○	×	○
(西福童)学研端間教室	72-9454	×	×	×	○	// タック(株)		72-4161	○	○	○	○	
(東福童)赤坂商店	72-6401	○	○	×	○	// 草野衣料品店		72-2508	○	○	○	○	
(大崎)井上酒店	72-9568	○	○	○	○	// 業務スーパー小郡松崎店		72-5020	○	×	×	×	
// セブンイレブン小郡七ヶ通り店	73-0515	○	○	×	×	御原校区		(二森)ミニストップ小郡二森店	73-6333	○	○	×	×
(小坂井1)ドラッグストアモリ小郡七ヶ通り店	72-7366	○	○	×	×			// セブンイレブン小郡二森店	72-7578	○	○	×	×
// マックスバリュ小郡七ヶ通り店	23-8787	○	○	×	×			(宝城北)龍清堂	73-0877	○	×	○	×
(小坂井2)市役所前薬局	72-4301	○	○	×	×	味坂校区		(平方)井手商店	72-2263	○	○	○	○
(中央1)マルキョウ小郡店	72-7151	○	○	×	×			(八坂)ニットハウスてらさき	72-6714	○(可燃のみ)	○	○	×
// ダイレックス小郡店	23-8050	○	○	×	×			(上西)永利自動車	72-5406	○	○	○	○
// 若山総合ストアー田中屋	72-3725	○	○	○	○		// 肥山酒店	73-1919	○	○	○	○	
(中央2)旬小郡立石米穀	72-2395	○	○	○	○		(宝城南)スーパー宝城	72-3451	○	○	○	○	
(緑)ひびの酒店	72-7939	○	○	×	○		市外	(筑紫野)サニー光が丘店	092-926-7732	○	○	×	-
(大坂井1)花あそび	72-3187	○	○	○	○			// ダイレックス筑紫野店	092-920-8088	○	○	×	-
(大保)大保酒店	75-2526	○	○	○	×			// MrMax筑紫野店	092-927-3400	○	○	×	-
// セブンイレブン小郡運動公園前店	75-5313	○	○	×	×			// セブンイレブン筑紫野美しが丘北店	092-926-7537	○	×	×	-
// イオン小郡店	41-7100	○	○	○	×			// ルミエール筑紫野店	092-927-2202	○	○	×	-
// ドラッグイレブンイオン小郡店	41-7211	○	○	×	×	// ファミリーマート筑紫野美しが丘南店		092-920-3017	○	×	×	-	
(大原)旬小郡運送	72-2374	○	○	○	○	// ファミリーマート筑紫野美しが丘北店		092-919-8520	○	○	×	-	
// Yショップ小郡駐屯地	73-3577	○	×	×	×	// サンドラッグ筑紫野店(ベレッサ1F)		092-927-3171	○	○	×	-	
// ローソン小郡大原西店	72-6101	○	○	×	×	// ゆめタウン筑紫野		092-924-9000	○	×	×	-	
(東野)ローソン小郡東野店	73-5101	○	○	×	×	// ドラッグストアモリ美しが丘店		092-919-8308	○	○	×	-	
(大原)Boutique Maruyone	72-6433	○	×	×	×	(大刀洗)マミーズ大刀洗店	0942-77-4890	○	○	×	-		
(西島)田中商店	75-2340	○	○	○	○	// ホームプラザナフコ大刀洗店	0942-23-2231	○	○	×	-		
							// ゆめタウン大刀洗店	0942-77-4543	○	○	×	-	
							// ドラッグストアモリ大刀洗店	0942-77-4322	○	○	×	-	
							// スーパーセンターライアル大刀洗店	0942-77-5577	○	×	×	-	
							// セブンイレブン大刀洗下高橋店	0942-77-5200	○	○	×	-	
							(筑前)アスタラピスタ太刀洗店	0946-23-8265	○	×	×	-	
							(鳥栖)セブンイレブン鳥栖姫方町店	0942-82-1434	○	○	×	-	

※1 古紙再生品：おりひめティッシュ、たなばたロールの取り扱いをしている協力店  
 ※2 トレー回収：トレー回収ボックスを設置している協力店 (市が回収している店舗)

取扱内容に変更がある場合もございます。

リサイクル協力店  
 切り取り線









# 特定家庭用機器を処分する場合

特定家庭用機器再商品化法(家電リサイクル法)により、「エアコン」、「テレビ」、「冷蔵庫(冷凍庫・ワイン庫)」、「洗濯機」、「衣類乾燥機」が特定家庭用機器として指定され、これらを廃棄する場合には、リサイクル料金の支払いが必要になります。

**ご注意ください！ 無許可の不用品回収業者を利用してはダメです！ 国内外での不適正処理につながっています**

(令和5年12月現在)

## 対象家電・リサイクル料金例

エアコン	テレビ	冷蔵庫(冷凍庫・ワイン庫)	洗濯機	衣類乾燥機
 				
990円	大(16型以上)2,970円 小(15型以下)1,870円	大(171ℓ以上)4,730円 小(170ℓ以下)3,740円	2,530円	2,530円

※料金は、消費税を含めた金額です。また、メーカーによって異なります(メーカーまたは家電リサイクル券センターに、ご確認ください。)  
※テレビは、ブラウン管式テレビ・液晶テレビ・プラズマテレビが対象となります。(令和6年4月1日から、有機EL式テレビが対象となります。)

市のごみ収集では、引き取りができませんので、以下のいずれかの方法で処分してください。

**1. 購入した店 または 買い換える店 に依頼する**  
※販売業者(小売店)でも引き取りを行っている場合があります。直接ご確認ください。

リサイクル料金と運搬料金が必要です。  
※運搬料金については、店によって異なりますので、直接ご確認ください。

**2. 指定引取場所へ  
ご自身で直接持ち込む**

- ① 郵便局でリサイクル料金を振り込みます。(振込手数料がかかります。)
- ② リサイクル券(郵便局発行)を持って、指定引取場所へ持ち込みます。

**指定引取場所**

**久留米運送株式会社  
みらい九州支店**

三井郡大刀洗町鶴木1058-1  
TEL 65-5951  
月～土9時～16時30分  
(12時～13時昼休み)  
日曜日・祝日休み  
※土曜日は休みの場合があります。持ち込む前にご確認ください。



**3. 収集運搬委託業者に依頼する**

業者名	住所	電話番号	運搬料金(税別)		
(有)共栄資源管理センター小郡	小郡市上岩田766	73-0339	1台のみ	3,500円	2台以上 1台につき2,500円

リサイクル料金とは別に運搬料金(上表)、お部屋からの搬出料金が必要です。

**4. 市の連携協定事業者へ依頼する**

市が連携協定を締結しているリネットジャパンリサイクル(株)・SGムービング(株)に回収を依頼できます。料金やサービスの詳細は、下記の申込先にお問い合わせください。

申込先	電話申込み	インターネット申込み
リネットジャパン リサイクル(株)	0800-1707-400(通話料無料) (平日9時～18時受付)	<a href="https://www.sg-renet.jp/">https://www.sg-renet.jp/</a>



※電話申込の際は、「市のごみ収集カレンダーを見た」とお伝えください。

**家電リサイクルに関するお問い合わせ先**

家電リサイクル券センター TEL 0120-319-640 URL <https://www.rkc.aeha.or.jp>



特定家庭用  
機器を処分

X 切り取り線



# パソコンを処分する場合

パソコンのリサイクルは、資源有効利用促進法に基づいて行われています。市でのごみ収集は行っていないので、以下のいずれかの方法で処分してください。

## メーカー等の回収

パソコンやパソコン用ディスプレイの3Rを促進しています。

- PCリサイクルマークがついているパソコンは無料です。
- PCリサイクルマークがついていないパソコンは、**有料**です（3千円～7千円程度）。

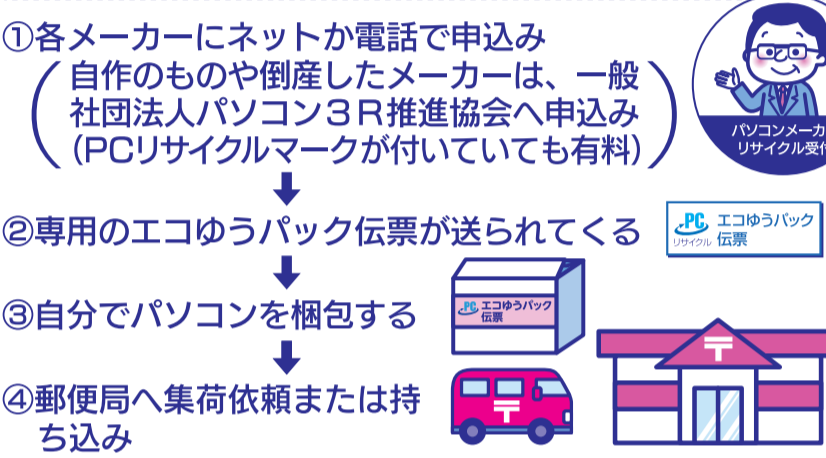


## リネットジャパンの回収

リネットジャパンリサイクル(株)は、小型家電リサイクル法の認定事業者で、パソコンを含む約400品目の小型家電を宅配便で回収しています。

- パソコンを含む場合は1箱まで無料。含まない場合は、1箱1,760円(税込)。
- ※箱は、縦×横×高さの3辺合計が140cm以内で20kg以内。
- ※1箱に、プリンタなど複数の小型家電を同封して出すこともできます。
- ※申込み時に、有料のオプションを選択すると、その分の料金がかかります。

**費用**

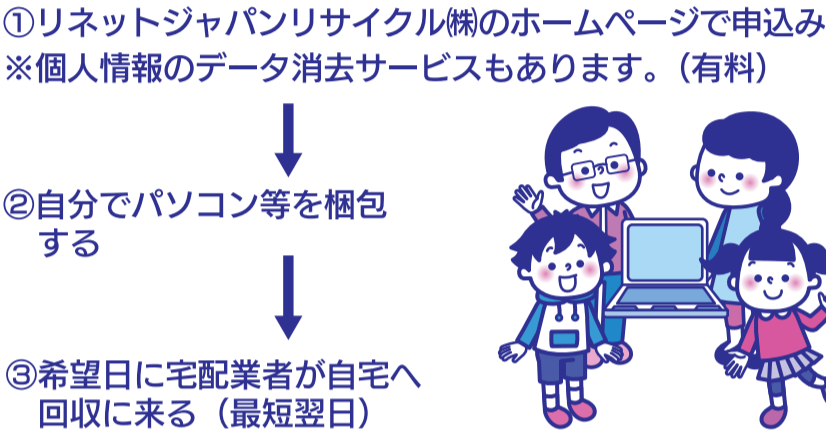


**回収の流れ**

一般社団法人パソコン3R推進協会  
 TEL 03-5282-7685 URL <https://www.pc3r.jp/>



**お問い合わせ先**



リネットジャパンリサイクル(株)  
 TEL 0570-085-800 URL <https://www.renet.jp/>



# 二輪車（バイク）を処分する場合

二輪車リサイクルシステムは、メーカーなどの参加事業者、販売店が一体となったリサイクルシステムです。不要になった二輪車の処分は、「指定引取場所」に持ち込むか「廃棄二輪車取扱店」にご相談ください。

**指定引取場所**

九州メタル産業(株)  
 鳥栖営業所リサイクルセンター

佐賀県鳥栖市永吉町字土取573-1  
 TEL 87-1011  
 平日9時～16時30分(12時～13時昼休み)  
 土曜日不定休 日曜日・祝日休み

## 廃棄二輪車取扱店

※運搬料金が必要です。取扱店へお問い合わせください。 令和5年12月

取扱店名	電話番号	住所
黒岩サイクル本店	75-0807	小郡市津古537-1
ひろせ輪業	72-7702	小郡市干潟1935-5
古賀商会	72-4429	小郡市干潟1256-1
小郡サイクルセンターマツオ	72-0056	小郡市大保1592-21
モトテックインターナショナル	72-7719	小郡市寺福童490-1

リサイクル料金は無料



**二輪車リサイクルに関するお問い合わせ先**

二輪車リサイクルコールセンター TEL 050-3000-0727 URL <https://www.jarc.or.jp/motorcycle/>



# 消火器を処分する場合

消火器を「不燃物」の袋で出すと、暴発などにより収集車両の破損、作業員のけがの原因となり大変危険です。不用になったときは次の方法で処分してください。  
 ※エアゾール式消火具は、使い切って穴を開けて「不燃物」の袋に入れて出してください。

**① 使用済みで中身が入っていない場合**

月1回の「粗大ごみ」を出す日に出してください。  
 粗大ごみシール(1枚524円)と事前予約が必要です。  
 予約先 共栄資源管理センター(電話73-0339)  
**\*不燃物では出せません**

**② 中身が入っている場合**

「消火器リサイクル推進センター」でリサイクル窓口を探す。  
**消火器リサイクル推進センター**  
 TEL 03-5829-6773 URL <https://www.ferpc.jp/>



パソコン・二輪車・消火器を処分

切り取り線



# 資源ごみの出し方

## ■ペットボトルの分別回収 (資源化するため、中をすすぎキャップとラベルをはずしてください。)

**指定PETボトル**

**1** 識別表示マークを確認してください。

PET ボトルの識別表示マーク  
清涼飲料、しょうゆ、(酒類、乳飲料等用のPETボトルには、ラベル部分やボトルの底にこのマークがついています。)

**2** キャップ、ラベルははずしてください。

キャップとラベルは燃えるごみに出してください。

(キャップはリサイクルステーションと市役所南別館東側資源物回収所で資源回収しています。\*P14参照)

**3** 中をすすいでください。

取りはずしにくいしょうゆボトルの中栓や、キャップをはずした後に残るリングは無理に取る必要はありません。そのまま出してください。

**4** つぶしてペットボトルの収集日に出してください。

**プラスチックボトル**

プラスチックの識別表示マークがついている容器などは、**燃えるごみ**に出してください。

プラスチックの識別表示マーク  
清涼飲料、しょうゆ、酒類、乳飲料等用以外のペットボトルおよびプラスチック製ボトルにこのマークがついています。

**燃えるごみへ**

出し方	上記のように分別したものを、透明または半透明のポリ袋等(容量50ℓ以下)に入れる。ポリバケツ、ネット、ボックス等に入れしないでください。中身の見えない袋(黒い袋など)等は使用しないでください。		
出す場所	「燃えるごみ」を出している場所	出す時間	朝10時までに出してください。

## ■トレーの分別回収 (きれいに洗い、収集箱にはトレーのみを入れてください。)

対象品	◎ 出せるもの	× 出せないもの
白色トレー 色つきトレー	<ul style="list-style-type: none"> <li>魚、野菜、果物などが入っているトレー容器です。</li> <li>色は白、柄物どちらでも回収できます。※目安はつまようじで刺せるものです。</li> </ul>	<ul style="list-style-type: none"> <li>発泡スチロール、卵パック、いちごパック、豆腐パックなど。</li> <li>ラーメン、納豆(ふたを含む)、シメジ容器など縁に糊がついている容器。</li> <li>シールやテープがついているもの。</li> <li>臭いのひどいもの、洗っていないもの。</li> <li>寿司、刺身、惣菜等の透明の容器(ふたも含む)。</li> </ul> <p>上記のものは、燃えるごみとして出してください。</p>

出し方	①トレーはきれいに洗ってください。 ②トレー収集箱にはトレーのみを入れます。 袋などは必ず持ち帰ってください。
出す場所	①リサイクル協力店 (P15参照) ②小郡市リサイクルステーション、市役所南別館東側資源物回収所 (P14参照)

X 切り取り線  
トレーの分別



## ■古紙・古布の分別回収

異物（ビニール類・プラスチック類・金属類）を取り除いて、以下の4種類に分けて出してください。品目を混入して出さないでください。特に段ボールと雑紙の混入にご注意ください。

対象品	出し方	◎ 出せるもの	× 出せないもの
①新聞紙・チラシ	ひも等でしばって出してください。	・新聞紙・折り込みチラシ ※チラシは新聞紙と一緒に束ねてください。	※ビニール等の異物は取り除いてください。
②雑紙	ひも等でしばって出してください。 ※小さな紙は、紙袋や封筒に入れたり、雑誌にはさみ込み、散乱しないように出してください。	・本・雑誌・カタログ・ノート類 ・包装紙・用紙類・封筒 ・紙箱等の厚紙類 ・その他の紙（メモ紙・お菓子の箱等）	・洗剤、石けん、線香の箱など臭いのついたもの。 ・写真、感熱紙（レシート等）、アルバム、コーティングされた紙など特殊な加工がされたもの。 ・シュレッダーされたもの。 ※ビニール等の異物は取り除いてください。
③古布	ポリ袋（透明または半透明）に入れて出してください。 ※雨に濡れると再資源化できません。 ※洗濯済みのものに限りです。	右記以外の衣類や布類 ・子ども服・シャツ・ジーンズ ・皮製衣類・ハンカチ・毛布・シーツ ・タオル・セーター・スーツ ・着物（帯含む）・タオルケット ・帽子（布製）・靴下等  ※ボタンやファスナーは付けたまま出してください。 古布類は中古衣料（海外へ輸出）として再利用されるほか、ウエス材料（工場での油ふき）、フェルト（自動車クッション、カーペットの下敷き等）として再利用されています。	①濡れたもの ②裁断されたもの ③汚れ・臭いのひどいもの ④繊維製品でないもの（紙おむつ等） ⑤寝具類、インテリア類 ・綿が入ったもの 〔布団、クッション、座布団、枕〕 〔こたつ布団、ぬいぐるみ等〕 ・その他 〔カーテン、じゅうたん、カーペット〕 〔マット、便座カバー、靴、スリッパ〕 〔バッグ類、端切れ、反物、毛糸、下着等〕  ※「燃えるごみ」で出してください。（袋に入らないものは粗大ごみ）
④段ボール	折りたたんで、ひも等でしばって出してください。	・段ボールのみ	※緩衝用の発泡スチロールは取り除いてください。 ※雑紙などが混入しないように注意してください

出し方	「燃えるごみ」を出している場所に出してください。 ポリバケツ等には入れないでください。中身が見えない袋（黒い袋など）は、使用しないでください。
出す時間	収集当日の朝7時までに出してください。 収集する順番 ①新聞紙・チラシ ⇒ ②雑紙 ⇒ ③古布・段ボール 収集時間の目安 ①②は午前中、③は昼頃から ※あくまでも目安です。収集の状況、地域によって、時間が前後することがあります。
※雨の時	雨の時も収集は行います。いつも通り朝7時までに出してください。 ※大雨の時は、翌月出すようご協力ください。

## ■紙パックの分別回収（資源化するため、中をすすぎ切り開いてください。）

出し方	①紙パックの中をすすぎます。 ②紙パックを開いて、乾かします。 ③ひも等でしばって回収場所に持っていきます。 ※袋などは必ず持ち帰ってください。	①紙パックの中を水ですすぐ。 ②紙パックを開く。 ③乾かす。 ④ひもでしばり回収場所に持っていく。	必ず開いて下さい。中が白かどうか確認もできます。
◎ 出せるもの	牛乳・飲料等の紙パック（リサイクルマークが付いているもの） ※プラスチックの注ぎ口は切り離す。ただし、パックに「メーカーによる分別」と表示している場合はそのまま出せます。		
× 出せないもの	酒・豆乳等の内側にアルミが貼ってある紙パック（「燃えるごみ」で出してください。）		
出す場所	①各行政区で決められた回収場所（空き缶回収場所と同じP20参照） ②小都市リサイクルステーション、市役所南別館東側資源物回収所（P14参照）		
出す日	紙パック回収日（空き缶回収日と同じ）		
出す時間	各行政区で決められた開設時間（空き缶回収時間と同じP20参照）		



古紙・古布の分別回収線

# 空き缶(アルミ・スチール)の分別回収



空き缶回収では市指定有料ごみ袋は必要ありません。空き缶はリサイクルされるとともに、その売却益はみなさんがお住まいの行政区の収益になっています。



## ■空き缶の分別回収(資源化するため、中をすすいでください。)

出し方	①缶の中をすすいで、アルミ・スチール缶に分別し、保管します。 ②アルミ・スチール缶をそれぞれ別々に回収場所の回収ネットに入れます。	出す時間	各行政区で決められた開設時間
回収場所	各行政区で決められた回収場所	◎出せるもの	飲料缶・缶詰・海苔・お菓子・油等の容器・カセットボンベ、スプレー缶 ※中身なしで穴を開けたものに限ります。ただし、行政区によっては回収していないところもあります。
出す日	空き缶回収日	×出せないもの	一斗缶・やかん・鍋・包丁等・針金・ハンガー・傘・切り離れた缶詰のふた等は、不燃物類で出してください。

## ■空き缶回収場所一覧表



空き缶回収場所の地図はこちらから確認できます (Googlemapリンク)

令和5年12月現在

校区	行政区名	回収場所	開設時間	校区	行政区名	回収場所	開設時間	校区	行政区名	回収場所	開設時間	
小郡校区	東町	東町区空き缶収集場所(レガネット小郡北側)	回収日の午前9時~11時30分	東野校区	西島	西島農業倉庫横	回収日前午後1時30分~当日午後1時30分	立石校区	佐野古	福田重機横	3月~11月:回収日の午前7時~9時 12月~2月:回収日の午前7時30分~9時30分	
	〃	ロワールマンション前(マンションの住人のみ)	回収日の午前9時~10時		〃	〃	西の前第一精工前		しばらくの期間閉鎖	下鶴	防火水槽前(お宮前)	回収日の午前8時~9時
	中町	小郡連合公民館駐車場	回収日の午前9時30分~10時		〃	〃	田中商店(たばこ屋)東		回収日前午後1時30分~当日午後1時30分	井上	井上公民館南	4月~11月:回収日の午前7時30分~9時 12月~3月: 午前8時~9時30分
	下町	日吉神社境内西	回収日の午前8時~9時30分		〃	〃	西島東公園		回収日前午後1時30分~当日午後1時30分	上岩田	上岩田公民分館北側	回収日の午前8時~9時
	新町	新町区公民館「新町ふれあい館」	回収日の午前8時~10時		津古	八龍神社西消防小屋西	回収日の午前8時~9時		松崎	松崎児童公園東側(五番所川の横)	回収日の午前8時~9時	
	駅前	北浦緑地	回収日の午前8時~10時		みくに野田	みくに野田地公民館	回収日の午前8時30分~9時30分		〃	〃	松崎天満稲荷神社東側駐車場(三井高校第2グラウンド西側)	回収日の午前8時~9時
	〃	アルパレスタ小郡駅前	回収日の午前8時~10時		横隈	横隈公民館前	常時設置		〃	〃	旧松崎下町区防火用水前	回収日の午前8時~9時
	〃	エクセル小郡	回収日の午前8時~10時		力武	力武神社北側	回収日の午前8時~9時		今隈	甘鉄今隈駅南側の空き地	前日~回収日の午前9時まで	
	開1	開1公民館前	回収日の午前8時~9時		新島	新島区公民館前	回収日の午前8時~8時30分		花立	花立公民館	常時設置	
	開2	開2公民館西側	回収日の午前8時30分~9時30分		古賀	古賀公民館前広場(駐車場)	回収日の午前8時~9時		下岩田	下岩田公民館(天満宮)北	回収日の午前7時半~9時	
	寺福童	寺福童公民館北側	回収日の1週間前(月曜日)より回収 回収当日は午前8時~9時30分		〃	〃	東公園		回収日の午前8時~9時	稲吉	御観音様前	回収日の午前7時~9時
	西福童	西福童公民館駐車場	4月~9月:回収日の午前7時~8時 10月~3月: 午前8時~9時		〃	〃	三国が丘駅前元トライアル(駐車場)		回収日の午前8時~9時	二夕	日ノ出:防火水槽前	回収日の午前8時~9時
	東福童	シルバー人材センター前消防団倉庫(水防小屋)	4月~10月:回収日の午前7時~8時 11月~3月: 午前8時~9時		三沢	三沢区中央広場前(火の見やぐら前)	回収日の午前8時~8時30分		〃	〃	矢次:二夕公民館	回収日の午前8時~9時
	大崎	大崎公民館	回収日の午前8時~10時		〃	〃	平山瓦屋前(下の4班)		回収日の午前8時~8時30分	〃	〃	鎌太郎:薬師堂
小坂井1	小坂井1区公民館前広場(南側)	回収日の午前8時30分~9時30分	〃	〃	熊崎不燃物集積所	回収日の午前8時~8時30分	〃	〃	小跡:お観音さま	回収日の午前8時~9時		
小坂井2	ふれあい館前	回収日の午前8時30分~10時	〃	〃	沢の丘入口(防火水槽前)	回収日の午前8時~8時30分	二森	二森児童公園入口(二森公民館東)	回収日の午前7時~9時			
〃	老人クラブなかよし花壇前	回収日の午前8時30分~10時	〃	〃	西中隈倉庫前	回収日の午前8時~8時30分	〃	〃	市営長松住宅集会所前	回収日の午前8時~9時		
大原校区	中央1	小郡自動車学校東側の倉庫(西鉄の線路沿い)	回収日の午前9時~11時	〃	〃	苅又広報掲示板、倉庫前	回収日の午前8時~8時30分	宝城北	宝城団地公園	回収日の午前8時~9時		
	中央2	カトリック幼稚園横児童遊園	常時設置	〃	〃	栗原団地入り口	回収日の午前8時~8時30分	古飯	古飯公民館北(古飯運動公園内)	回収日の午前8時~9時		
	〃	旧市営若山住宅内空き地(立石米穀店斜め前)	常時設置	三国が丘1	生掛公園倉庫前	回収日前日の午後5時~回収日の午前9時	〃	〃	古飯公民館北(古飯運動公園内)	回収日の午前8時~9時		
	緑	緑区公民館裏	常時設置	〃	〃	土取公園防火水槽	回収日前日の午後5時~回収日の午前9時	〃	〃	古飯公民館北(古飯運動公園内)	回収日の午前8時~9時	
	大坂井1	大坂井1区公民館南	回収日の午前8時~9時	三国が丘2	鍋倉公園	回収日前日の午後~回収日の午前8時30分	〃	〃	古飯公民館北(古飯運動公園内)	回収日の午前8時~9時		
	大坂井2	大坂井2区公民館(大坂井2区東公園)	常時設置	〃	〃	脇田公園	回収日前日の午後~回収日の午前8時30分	〃	〃	古飯公民館北(古飯運動公園内)	回収日の午前8時~9時	
	〃	大坂井2区西公園	常時設置	美鈴の杜	美鈴の杜公民館前	回収日の午前8時~8時30分	〃	〃	古飯公民館北(古飯運動公園内)	回収日の午前8時~9時		
	〃	大坂井2区南公園	常時設置	〃	〃	三国が丘駅南	回収日の午前8時~8時30分	〃	〃	古飯公民館北(古飯運動公園内)	回収日の午前8時~9時	
	大保	大保消防倉庫前	回収日の午前8時~8時30分	〃	〃	アネックス美鈴の杜	回収日の午前8時~8時30分	味坂校区	上西	上西公民館前	回収日の午前8時~9時	
	〃	大保東倉庫	回収日の午前8時~8時30分	〃	〃	美鈴の杜	回収日の午前8時~8時30分	〃	〃	馬渡公民館前	回収日の午前8時~9時	
〃	松原住宅前(薬師田公園前)	回収日の午前8時~8時30分	〃	〃	美鈴の杜	回収日の午前8時~8時30分	〃	〃	高島公民館前	回収日の午前8時~9時		
〃	大保団地集積所	回収日の午前8時~8時30分	〃	〃	美鈴の杜	回収日の午前8時~8時30分	〃	〃	今朝丸公民館前	回収日の午前8時~9時		
東野校区	大原	野口堤(上)の西側倉庫	毎週日曜日の午前9時~11時	〃	〃	美鈴の杜	回収日の午前8時~8時30分	〃	〃	今朝丸公民館前	回収日の午前8時~9時	
	中学前	大原中西側の公園(バス公園)	回収日の午前8時~9時	〃	〃	美鈴の杜	回収日の午前8時~8時30分	〃	〃	今朝丸公民館前	回収日の午前8時~9時	
	東野	東野小学校南側倉庫	回収日の午前8時30分~10時	〃	〃	美鈴の杜	回収日の午前8時~8時30分	〃	〃	今朝丸公民館前	回収日の午前8時~9時	
	〃	東野区公民館	回収日の午前8時30分~10時	〃	〃	美鈴の杜	回収日の午前8時~8時30分	〃	〃	今朝丸公民館前	回収日の午前8時~9時	
	〃	東野五差路倉庫	回収日の午前8時30分~10時	〃	〃	美鈴の杜	回収日の午前8時~8時30分	〃	〃	今朝丸公民館前	回収日の午前8時~9時	
	大保原	大保原公民館横	回収日の午前8時~9時30分	〃	〃	美鈴の杜	回収日の午前8時~8時30分	〃	〃	今朝丸公民館前	回収日の午前8時~9時	
	西島	西島公民館	常時設置	〃	〃	美鈴の杜	回収日の午前8時~8時30分	〃	〃	今朝丸公民館前	回収日の午前8時~9時	
	〃	空き缶収集倉庫	常時設置	〃	〃	美鈴の杜	回収日の午前8時~8時30分	〃	〃	今朝丸公民館前	回収日の午前8時~9時	
	〃	寺小路公園	常時設置	〃	〃	美鈴の杜	回収日の午前8時~8時30分	〃	〃	今朝丸公民館前	回収日の午前8時~9時	
	〃	森田建設前	回収日前午後1時30分~当日午後1時30分	〃	〃	美鈴の杜	回収日の午前8時~8時30分	〃	〃	今朝丸公民館前	回収日の午前8時~9時	
立石校区	乙隈	乙隈公民館北西	回収日の午前8時~8時30分	〃	〃	美鈴の杜	回収日の午前8時~8時30分	〃	〃	今朝丸公民館前	回収日の午前8時~9時	
	干潟	干潟不燃物集積所	回収日の午前8時~9時	〃	〃	美鈴の杜	回収日の午前8時~8時30分	〃	〃	今朝丸公民館前	回収日の午前8時~9時	
	吹上	吹上区公民館西側	回収日の午前7時30分~8時30分	〃	〃	美鈴の杜	回収日の午前8時~8時30分	〃	〃	今朝丸公民館前	回収日の午前8時~9時	
	立石	立石公民館南	回収日の午前9時~10時	〃	〃	美鈴の杜	回収日の午前8時~8時30分	〃	〃	今朝丸公民館前	回収日の午前8時~9時	
	〃	〃	〃	〃	〃	美鈴の杜	回収日の午前8時~8時30分	〃	〃	今朝丸公民館前	回収日の午前8時~9時	
	〃	〃	〃	〃	〃	美鈴の杜	回収日の午前8時~8時30分	〃	〃	今朝丸公民館前	回収日の午前8時~9時	
	〃	〃	〃	〃	〃	美鈴の杜	回収日の午前8時~8時30分	〃	〃	今朝丸公民館前	回収日の午前8時~9時	
	〃	〃	〃	〃	〃	美鈴の杜	回収日の午前8時~8時30分	〃	〃	今朝丸公民館前	回収日の午前8時~9時	
	〃	〃	〃	〃	〃	美鈴の杜	回収日の午前8時~8時30分	〃	〃	今朝丸公民館前	回収日の午前8時~9時	
	〃	〃	〃	〃	〃	美鈴の杜	回収日の午前8時~8時30分	〃	〃	今朝丸公民館前	回収日の午前8時~9時	
〃	〃	〃	〃	〃	美鈴の杜	回収日の午前8時~8時30分	〃	〃	今朝丸公民館前	回収日の午前8時~9時		

空き缶の分別取り線

# 剪定枝の分別回収 (処理できるものが限られます。ご注意ください。)



※枝の束に金属の棒などが混入し、チップ処理機が壊れる事故が起きています。ルールは必ず守ってください。

◎ 出せるもの	× 出せないもの
①直径10cm×長さ2m以内の枝・幹 ②家庭の庭木等のみ対象です ※ルール違反の枝を出す行為は、不法投棄となります。 ルールは必ず守ってください。 ※事業者(植木業者等)が出すものは回収できません。 ※枝についている小枝や葉はそのままです。 ※竹も出せます。 ※短すぎる枝は出せません。(目安は20cm以上です)	①チップ処理機に入らないもの ⇒直径10cm×長さ2m以上の枝・幹、また木、根株、袋に入れた小枝、曲がった枝 ②チップの対象外のもの ⇒落ち葉、雑草、観葉植物、シュロの葉、ツタ、板、杭、枕木、角材、針金が巻き付いた木 等 ※「燃えるごみ」で出してください。(袋に入らないものは粗大ごみ)

出し方	ひもでしばって出してください (袋に入った落ち葉や小枝などは回収できません)
出す場所	各行政区で決められた回収場所
出す日	剪定枝回収日(4月~8月、10月、12月の回収日)
出す時間	回収日当日の朝7時までに出してください (出してよい日時は、行政区ごとに異なります)

## チップ処理の方法

チップ処理機は、鉛筆削り機のようなものです。樹木投入口に剪定枝を入れ、削ってチップにします。したがって、投入口に合わない大きなものや、機械の刃に巻きつくようなもの、処理ができないものについては、剪定枝の回収の対象外となります。



## 剪定枝回収場所一覧表

開設時間以外はお受けできません。必ず日時を守ってください。

令和5年12月現在

校区	行政区名	回収場所	開設時間	校区	行政区名	回収場所	開設時間	校区	行政区名	回収場所	開設時間	
小郡校区	東町	大保道児童公園南側	前日の午後1時~回収日の午前7時	三田校区	大原	野口堤(上)の西側倉庫	7日前~回収日の午前7時	立石校区	井上	井上公民館南	前日~回収日の午前9時	
	〃	大原台団地公園(市役所北東)	前日の午後1時~回収日の午前7時		東	中学前	大原中西側の公園(バス公園)		前日~回収日の午前7時	上岩田	上岩田公民分館	2日前~回収日の午前7時
	上町	清六橋公園北西側	2日前~回収日午前7時		野	東野	東野団地公園(東野小南側)		前日~回収日の午前7時	松崎	松崎児童公園東側空地	前日~回収日の午前7時
	中町	清六橋公園北西側	2日前~回収日午前7時		大保原	大保原児童公園のトイレ横	10日前~回収日の午前7時		〃	松崎稲荷天満神社	前日~回収日の午前7時	
	下町	日吉神社境内西側	7日前~回収日の午前7時		〃	給食センター西	10日前~回収日の午前7時		〃	旧松崎下町区防火用水前	前日~回収日の午前7時	
	新町	新町区公民館前	3日前~回収日の午前7時		西島	西島公民館	7日前~回収日の午前7時		今隈	甘鉄今隈駅南側の空き地	前日~回収日の午前7時	
	駅前	北浦公園北東側	3日前~回収日の午前7時		津古	八龍神社西消防小屋西	前日~回収日の午前7時		花立	花立公民館	7日前~回収日の午前7時	
	開1	花公園	7日前~回収日の午前7時		みくに野田	大行事公園横	前日~回収日の午前7時		下岩田	下岩田公民館(天満宮)北	前日の午後3時~回収日の午前7時	
	〃	小郡南団地公園横	7日前~回収日の午前7時		横隈	横隈児童公園北側	3日前~前日まで		〃	下岩田児童公園	前日の午後3時~回収日の午前7時	
	開2	開2公民館西側	前日~回収日の午前7時		力武	力武神社北側	3日前~回収日の午前7時		稲吉	御観音様前	3日前~回収日の午前7時	
	寺福童	寺福児童公園東側	7日前~回収日の午前7時		新島	新島区公民館前	前日~回収日の午前7時		二夕	二夕公民館東側	前日~回収日の午前7時	
	西福童	西福童公民館南西側	3日前~回収日の午前7時		古賀	古賀公民館前広場(駐車場)	7日前~回収日の午前7時		〃	鎌太郎:薬師堂広場	前日~回収日の午前7時	
	東福童	シルバー人材センター前消防団倉庫(水防小屋)	3日前~回収日の午前7時		三沢	日吉神社北側道路沿い空地	直近土曜日~回収日の午前7時		二森	市営長松住宅南西空地	2日前~回収日の午前7時	
	大崎	大崎公民館西側	7日前~回収日の午前7時		〃	菊又広報掲示板、倉庫前	直近土曜日~回収日の午前7時		〃	ミニストップ北東空地	2日前~回収日の午前7時	
小坂井1	小坂井1区公民館前広場(南側)	前日~回収日の午前7時	三国が丘1	生掛公園倉庫前	2日前~回収日の午前7時	宝城北	宝城団地公園	前日~回収日の午前7時				
小坂井2	ふれあい館前	3日前~回収日の午前7時	〃	土取公園防火水槽	2日前~回収日の午前7時	古飯	古飯公民館北(古飯運動公園内)	6日前~回収日の午前7時				
大原校区	中央1	前伏公園北側	3日前~回収日の午前7時	三国が丘2	鍋倉公園	直近の日曜日~回収日の午前7時	平方	平方区公民館	3日前~回収日の午前7時			
	〃	区資源回収場所北側空き地	3日前~回収日の午前7時	のぞみ校区	美鈴の杜	美鈴の杜公民館前	前日~回収日の午前7時	光行	秋葉大神向かい空地(防火用水横)	7日前~回収日の午前7時		
	中央2	カトリック幼稚園横児童遊園	3日前~回収日の午前7時	希みが丘	北山公園西側	7日前~回収日の午前7時	八坂	味坂校区コミュニティセンターとJA農業倉庫の間	3日前~回収日の午前7時			
	〃	旧市営若山住宅内空き地(立石米穀店斜め前)	3日前~回収日の午前7時	美鈴が丘	美鈴が丘公民館横リサイクル倉庫	7日前~回収日の午前7時	上西	上西公民館前	3日前~回収日の午前7時			
	緑	緑区アンビシャス広場東側(小郡パークタウン南公園)	3日前~前日まで	あすみ	あすみクラブハウス駐輪場	3日前~前日まで	下西	味坂校区コミュニティセンターとJA農業倉庫の間	3日前~回収日の午前7時			
	大坂井1	大坂井公民館南側	前日~回収日の午前7時	立石校区	乙隈	乙隈公民館北西	3日前~回収日の午前7時	〃	十楽公園	3日前~回収日の午前7時		
大坂井2	大坂井2区東公園(大坂井2区公民館)	5日前~回収日の午前7時	干潟	干潟不燃物集積所	3日前~回収日の午前7時	宝城南	宝城団地南緑地	前日~回収日の午前7時				
大保	御勢大霊石神社駐車場	3日前~回収日の午前7時	吹上	本郷基山線沿い(吹上区ゲートボール場跡)	回収日の早朝~午前7時	赤川	赤川公民館前	3日前~回収日の午前7時				
〃	大保団地集積所	3日前~回収日の午前7時	立石	立石公民館南側	前日の午後3時~回収日の午前7時	今朝丸	今朝丸公民館横駐車場	3日前~回収日の前日午後5時				
			佐野古	なし(出た時に随時連絡)		大坂井団地	大坂井団地No.6000棟置き場	前日~回収日の午前7時				
			下鶴	防火水槽前(お宮前)	回収日の早朝~午前7時	欄(三沢)	三沢台不燃物置き場(前堤南)	3日前~回収日の午前7時				

剪定枝回収場所の地図はこちらから確認できます (Googlemapリンク)

剪定枝の分別

切り取り線

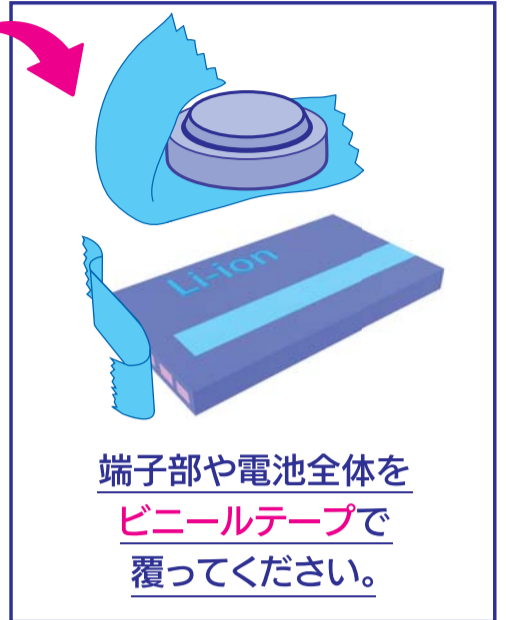


# 電池の分別回収



電池は種類によって、出し方が決まっています。間違ったルールで出すと、発火事故につながります。分別のルールを必ず守りましょう！

電池の種類	回収場所		絶縁処理	
	行政区の回収	市役所		
乾電池 (アルカリ・マンガンなどの 使い切りタイプ)		○ 月に1回 空き缶と同じ 回収場所 (P20参照)	○ (資源物回収所) (P14参照)	不要
コイン電池(型式が CR・BRのもの)		×	○ (資源物回収所) (P14参照)	不要
ボタン型電池(円形で型式 SR・LR・PRのもの)		×	○ (生活環境課)	必要
二次電池 (充電式・小型バッテリーなど) ※次のリサイクルマーク がついているもの	 リチウムイオン電池   ニカド電池	×	○ (生活環境課)	必要



※リチウムイオン電池による火災  
が増えています。必ず分別して  
正しく出してください。  
※ビニール袋等の入れ物はお持ち  
帰りください。

※ボタン電池・二次電池は、生活環境課または回収協力店へ出してください。  
ボタン電池の回収協力店は、HP「一般社団法人電池工業会」でご確認ください。  
URL <https://www.baj.or.jp>



二次電池の回収協力店は、HP「一般社団法人JBRC」でご確認ください。  
URL <https://www.jbrc.com>  
※回収協力店では、購入者のみ回収している店舗もあります。



## ごみを自分で処理施設に持ち込む場合(有料)

家庭で発生したごみ(燃えるごみ・不燃物・ビン・粗大ごみ)を持ち込む場合は、重量に応じて料金の支払いが必要です。

### ○料金

10kgあたり150円(税込、指定袋や粗大ごみシールは不要)

### ○施設名・所在地など

**クリーンヒル宝満**(住所:筑紫野市原田1389)

☎092-926-5300※土・祝日は音声案内のみ

<https://houman.sakura.ne.jp>

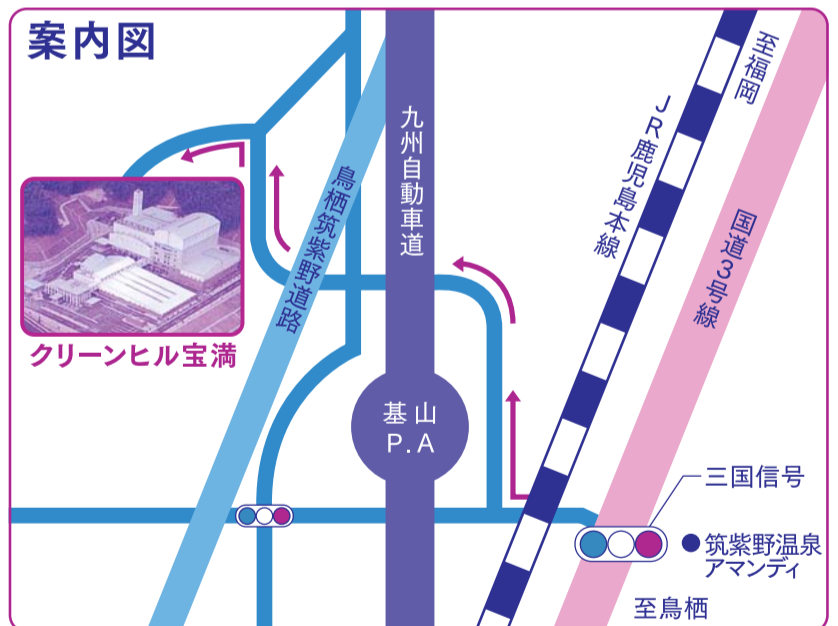
受付日 月～土曜日(5/3～5、8/13～15、  
12/31～1/3は施設休業日)

受付時間 月～金曜日 9:00～16:00

土曜日 9:00～15:00

※12:00～13:00は昼休み

※大雨、台風等により受入れを中止することがあります。



## 事業所から出るごみ(事業系一般廃棄物)について

事業活動に伴い事業所(事務所・商店・飲食店等)から出るごみは、次のいずれかで処理してください。

①事業者自らで処理施設(クリーンヒル宝満)に搬入

②事業系収集運搬許可業者(栄和産業(株)☎72-0607)に処理を依頼

※処理施設で処理できないもの(農機具や業務用機材等)はメーカーや専門業者に相談してください。

※②の場合、市指定の事業系可燃ごみ専用袋は上記許可業者から購入してください。

※産業廃棄物の処理は、(公社)福岡県産業資源循環協会☎092-651-0171にお問い合わせください。

# ごみ分別一覧表(50音順) ごみ分別アプリ「さんあ〜る」もご活用ください。(P25参照)

(R5.12月現在)

## 分別の基本的なルール

- プラスチック製、木製などの燃える素材の物は「燃えるごみ」
- 金属製、陶器製、ガラス製などの燃えない素材の物は「不燃物」
- 飲料、調味料、化粧品などのガラス製容器は「ビン」
- ごみが袋からはみ出している場合は、回収できません。
- ごみ袋に入らないものは「粗大ごみ」

- 古紙、古布、空き缶、ペットボトル、食品トレー、剪定枝は「資源回収」へ
- 中身が見えない袋(黒い袋など)は使用しないでください。
- ごみは道路際に見える所に出してください。
- 石、砂、土などは収集できません。
- 建設業者などが施工した家屋や建築物、設備の新築、改築、改装及び解体に伴う建築廃材は収集できません。施工業者に併せて処理を依頼してください。

ごみの出し方や分別について、自動で回答するAIチャットボットもぜひ利用してください！QRコードを読み取り、友だち登録すれば、「ごみに関する質問」から利用できます。



品目	分別	備考
<b>あ</b> アイロン	不燃物	
油(灯油も含む)	燃えるごみ	新聞や古布等に含ませて出す(少量)
油ねんど	不燃物	
網戸の網	燃えるごみ	
アルミホイル	燃えるごみ	
アルバム	燃えるごみ	古紙回収不可
<b>い</b> 石	収集不可	専門業者・販売店へ
衣装ケース	粗大ごみ	中身は空にする
一斗缶	不燃物	中身は空にする
一升ビン	ビン	中身は空にしてすぐ
医療用器具(注射針等危険なもの)	収集不可	病院・薬局へ
医療用器具(プラスチック類)	燃えるごみ	在宅医療用に限る
衣類(洋服)	古布	出し方(P19)
衣類乾燥機	その他	家電4品目の出し方(P16)
<b>う</b> 植木鉢(陶器製)	不燃物	
植木鉢(プラスチック製・木製)	燃えるごみ	
ウッドデッキ	粗大ごみ	日曜大工(DIY)から出たものに限る
<b>え</b> エアコン	その他	家電4品目の出し方(P16)
延長コード	不燃物	
塩ビパイプ	粗大ごみ	日曜大工(DIY)から出たものに限る
<b>お</b> オイルヒーター	粗大ごみ	指定袋に入るサイズも粗大ごみ
オーブントースター	不燃物	
お菓子等の空き箱(紙製)	雑紙	出し方(P19)

品目	分別	備考
<b>お</b> お菓子等の空き缶(金属製)	空き缶	スチール缶・アルミ缶に分別(P20)
おもちゃ(金属製)	不燃物	
おもちゃ(プラスチック製)	燃えるごみ	
オルガン	粗大ごみ	
温度計	不燃物	水銀温度計は生活環境課で回収
<b>か</b> カーテン	燃えるごみ	古布回収不可
カーナビ	不燃物	
カーペット(じゅうたん)	粗大ごみ	丸めてひもでくる
懐中電灯	不燃物	乾電池は取り出す
カイロ	不燃物	
鏡	不燃物	
角材(日曜大工廃材等)	粗大ごみ	日曜大工(DIY)から出たものに限る
額縁(金属製)	不燃物	
額縁(木製)	燃えるごみ	
家具類(タンス、机、椅子等)	粗大ごみ	
傘	不燃物	
加湿器	不燃物	
ガスコンロ	粗大ごみ	
ガスボンベ(ガス・酸素等)	収集不可	専門業者・販売店へ
カセットコンロ	不燃物	
カセットテープ	燃えるごみ	
カセットボンベ	不燃物	使い切り、穴を空ける。作業は必ず屋外で。空き缶回収の行政区あり。

品目	分別	備考
<b>か</b> カップラーメンの容器	燃えるごみ	食品トレー回収不可
かばん(金属製)	不燃物	
かばん(布、ビニール、革製)	燃えるごみ	
花瓶	不燃物	
紙おむつ	燃えるごみ	
かみそりの刃	不燃物	紙等に包む
紙パック	紙パック	アルミ付きは燃えるごみ、出し方(P19)
カメラ	不燃物	
ガラス類(コップ等)	不燃物	割れたものは紙等に包む
カレンダー	雑紙	金具等は外す、出し方(P19)
瓦	収集不可	専門業者・販売店へ
缶(アルミ・スチール)	空き缶	スチール缶・アルミ缶に分別(P20)
乾燥剤(食品に使用されているもの)	燃えるごみ	
乾電池(二次電池・ボタン電池はのぞく)	その他	出し方(P22)
感熱紙(レシート等)	燃えるごみ	雑紙回収不可
<b>き</b> キーボード	不燃物	
着物	古布	
キャップ(金属製)	不燃物	
キャップ(プラスチック製)	燃えるごみ	
金庫(据置型)	粗大ごみ	
金庫(手提げ型)	不燃物	
<b>く</b> 空気清浄機	不燃物	
クーラーボックス	粗大ごみ	
釘	不燃物	紙等に包む
靴	燃えるごみ	
クッション	燃えるごみ	古布回収不可
車いす	粗大ごみ	
車部品(シート、マフラー等)	収集不可	専門業者・販売店へ
<b>け</b> 蛍光灯(電球型含む)	不燃物	割れないよう箱等に入れる
携帯電話	不燃物	販売店で回収している場合あり
けいそう土製品	燃えるごみ	
化粧品(金属、ガラス製)	不燃物	
化粧品(ビン)	ビン	中身は空にしてすぐ

品目	分別	備考
<b>け</b> 血圧計	不燃物	水銀使用は生活環境課で回収
<b>こ</b> 碁石	燃えるごみ	石製のものは不燃物
工具類	不燃物	
広告紙・チラシ	新聞紙・チラシ	出し方(P19)
ござ	粗大ごみ	丸めてくる
こたつ	粗大ごみ	
こたつ布団	粗大ごみ	古布回収不可
ゴム製品	燃えるごみ	
ゴルフクラブセット	粗大ごみ	
ゴルフバッグ	粗大ごみ	
ゴルフボール	燃えるごみ	
コンクリート	収集不可	専門業者・販売店へ
<b>さ</b> 座いす	粗大ごみ	
雑誌・本	雑紙	ひもでくる、出し方(P19)
サッシ・窓枠(金属製)	粗大ごみ	
座布団	燃えるごみ	古布回収不可
三輪車	粗大ごみ	
<b>し</b> CD	燃えるごみ	
シート	古布	出し方(P19)
磁石	不燃物	
七輪	不燃物	
自転車	粗大ごみ	
写真	燃えるごみ	古紙回収不可
シャツ	古布	出し方(P19)
砂利	収集不可	専門業者・販売店へ
消火器(中身なしに限る)	粗大ごみ	中身ありはリサイクル窓口へ(P17)
浄水器	不燃物	据置型は専門業者・販売店へ
浄水器カートリッジ	燃えるごみ	
照明器具	不燃物	
食品トレー	トレー	汚れは落とす、出し方(P18)
除湿機	不燃物	
食器乾燥機	粗大ごみ	
食器棚	粗大ごみ	

# ごみ分別一覧表(50音順) ごみ分別アプリ「さんあ〜る」もご活用ください。(P25参照)

(R5.12月現在)

品目	分別	備考
し 食器類(プラスチック製・木製)	燃えるごみ	
食器類(陶器製・ガラス製・金属製)	不燃物	割れたものは紙等に包む
シリカゲル(乾燥剤)	燃えるごみ	
新聞紙	新聞紙・チラシ	ひもでくくる、出し方(P19)
す 水槽(アクリル製)	燃えるごみ	
水槽(ガラス製)	不燃物	
炊飯器	不燃物	
すだれ	粗大ごみ	丸めてひもでくくる
ステレオ・ラジカセ	不燃物	
ストーブ	粗大ごみ	燃料は空にする
砂	収集不可	専門業者・販売店へ
砂(犬・猫トイレ用)	不燃物	紙製のものは燃えるごみ
すのこ	粗大ごみ	
スピーカー	不燃物	
スプレー缶	不燃物	使い切り、穴を空ける。作業は必ず屋外で。空き缶回収の行政区あり。
スマートフォン	不燃物	販売店で回収している場合あり
炭	燃えるごみ	水に浸して、湿らせて出す
スレート	収集不可	専門業者・販売店へ
せ セーター	古布	出し方(P19)
石膏ボード	収集不可	専門業者・販売店へ
洗濯機	その他	家電4品目の出し方(P16)
剪定枝(直径10cm、長さ2m以内)	剪定枝	家庭から出たものに限る、出し方(P21)
扇風機	不燃物	
そ 掃除機	不燃物	
ソファ	粗大ごみ	
た 体温計	不燃物	水銀体温計は生活環境課で回収
体脂肪計	不燃物	
体重計	不燃物	

品目	分別	備考
た タイヤ	粗大ごみ	
タイル	収集不可	専門業者・販売店へ
ダウンジャケット	燃えるごみ	古布回収不可
タオル	古布	出し方(P19)
畳	粗大ごみ	
タブレット	不燃物	専門店で回収している場合あり
たんす	粗大ごみ	
段ボール	段ボール	ひもでくくる、出し方(P19)
反物(布生地)	燃えるごみ	
ち チャイルドシート	粗大ごみ	
注射器	収集不可	病院・薬局へ
つ 漬物石(天然石・コンクリート製)	収集不可	専門業者・販売店へ
土	収集不可	専門業者・販売店へ
て DVD	燃えるごみ	
テーブル	粗大ごみ	
デジタルカメラ	不燃物	
テレビ(ブラウン管・液晶・プラズマ)	その他	家電4品目の出し方(P16)
電気コード	不燃物	
電気ストーブ	不燃物	
電気ポット	不燃物	
電気毛布	不燃物	
電球	不燃物	割れないよう箱等に入れる
電子ピアノ	粗大ごみ	電子オルガンも粗大ごみ
電子レンジ	粗大ごみ	
電動車いす	粗大ごみ	
電動スクーター	その他	販売店へ(P17)
電話機	不燃物	
と 砥石	不燃物	
陶器類(茶碗、湯呑等)	不燃物	割れたものは紙等に包む

品目	分別	備考
と トースター	不燃物	
トタン	粗大ごみ	日曜大工(DIY)から出たものに限る
ドラム缶	粗大ごみ	
塗料缶	不燃物	中身は古布等でふき取る
な 苗箱(農業用)	収集不可	農協・販売店へ
鍋(金属・陶器製・ガラス製)	不燃物	
波板(トタン等)	粗大ごみ	日曜大工(DIY)から出たものに限る
に 二次電池(充電電池)	その他	出し方(P22)
ぬいぐるみ	燃えるごみ	古布回収不可
の 農薬	収集不可	農協・販売店へ
は バイク	その他	販売店へ(P17)
パソコン	その他	メーカー等に依頼(P17)
発煙筒(車載型)	収集不可	メーカー・販売店へ
バッテリー(車など)	粗大ごみ	
発泡スチロール	燃えるごみ	
花火	燃えるごみ	水に浸して、湿らせて出す
刃物	不燃物	紙等に包む
ハンガー(金属)	不燃物	
ハンガー(プラスチック)	燃えるごみ	
ひ ピアノ	収集不可	専門業者・販売店へ
ビデオカメラ	不燃物	
ビデオテープ	燃えるごみ	
ビデオデッキ	不燃物	
ビニール類	燃えるごみ	
火鉢	不燃物	
ピン	ピン	中身は空にしてすぐ
ふ ファンヒーター	不燃物	燃料は空にする
ふすま	粗大ごみ	
布団	粗大ごみ	古布回収不可
プラスチック類	燃えるごみ	
プリンター	不燃物	
ブロック	収集不可	専門業者・販売店へ
風呂のフタ	粗大ごみ	

品目	分別	備考
ふ プロパンガスボンベ	収集不可	専門業者・販売店へ
へ ベッド	粗大ごみ	
ペットボトル	ペットボトル	空にしてすぐ。キャップ・ラベルは燃えるごみ、出し方(P18)
ベビーカー	粗大ごみ	
ヘルメット	燃えるごみ	金属製の場合、不燃物
ペンキ缶	不燃物	中身を古布等でふき取る
ほ 包丁	不燃物	紙等に包む
ボウリング玉	粗大ごみ	
ホース(ビニール)	燃えるごみ	
ボタン電池	その他	出し方(P22)
ホットカーペット	粗大ごみ	丸めてひもでくくる
ホットプレート	不燃物	
ポリタンク(灯油など)	燃えるごみ	中身は空にして出す
保冷剤	燃えるごみ	
ま マッサージ機(ベッド、椅子等)	粗大ごみ	
マットレス	粗大ごみ	
魔法瓶	不燃物	
み ミシン	不燃物	
も 毛布	古布	出し方(P19)
物置(スチール製小型組立式倉庫)	粗大ごみ	解体物に限る
物干し竿	粗大ごみ	
物干し台	粗大ごみ	コンクリート土台のみは回収不可
や やかん	不燃物	
薬剤噴霧器	不燃物	
ら ライター	不燃物	必ず中身を使い切って出す
ラジオ	不燃物	
ランドセル	燃えるごみ	
れ 冷蔵庫・冷凍庫	その他	家電4品目の出し方(P16)
レンガ	収集不可	専門業者・販売店へ
わ ワープロ	不燃物	

# 家庭ごみの出し方

(※ごみ袋からはみ出している場合、回収できません。)

(R5.12月現在)

	定期収集で収集できるごみ	指定ごみ袋等	ごみの出し方
燃えるごみ			<ul style="list-style-type: none"> <li>●指定のごみ袋に入れて口をしぼって出してください。</li> <li>●道路際に見える所に出してください。</li> <li>●袋に入らないものは、粗大ごみになります。</li> <li>●生ごみは水をよく切って入れてください。</li> <li>●食用油は紙・布に染み込ませて出してください。</li> <li>●古紙・古布は、リサイクルに回しましょう。(P19 参照)</li> <li>●ペットボトルは、リサイクルに回しましょう。(P18 参照)</li> </ul>
燃えないごみ	<b>不燃物類</b> 		<ul style="list-style-type: none"> <li>●指定のごみ袋(紫色の帯が入っています)で出してください。</li> <li>●燃えるごみを出している場所に出してください。</li> <li>●袋はポリバケツ等に入れないでください。</li> <li>●危険物の混入を防ぐため、なるべく中が見えるように出してください。</li> <li>●袋に入らないものは、粗大ごみになります。</li> <li>●傘と蛍光灯のみ、袋からはみ出た状態でも回収します。</li> <li>●蛍光灯類は買ったときの箱などに入れて出してください。</li> <li>●アルミ缶・スチール缶のリサイクルにご協力ください。(P20 参照)</li> <li>●カセットボンベ・スプレー缶は、穴を開けてガスを抜いてください。<b>ガス抜きをしないと爆発する恐れがあります。</b></li> <li>●包丁や割れたガラス、鏡などの危険なものは、紙などで包んでください。</li> <li>●小型テレビ、パソコンは不燃物として収集できません。</li> </ul>
	<b>ビン類</b> 		<ul style="list-style-type: none"> <li>●指定のごみ袋(ピンクの帯が入っています)で出してください。</li> <li>●燃えるごみを出している場所に出してください。</li> <li>●袋はポリバケツ等に入れないでください。</li> </ul>
粗大ごみ	<b>粗大ごみシール</b> 		<ul style="list-style-type: none"> <li>●粗大ごみの収集は、事前に業者(下記参照)に予約が必要です。予約は、行政区と収集日を確認のうえ、収集日の5日前までをお願いします。</li> <li>●粗大ごみシールを貼ってください。(販売店はP15 参照)</li> <li>●寝具類やカーペットなどは、必ずひもでしばってください。</li> <li>●ストーブなどは中の燃料などを抜き取って出してください。</li> <li>●テレビ・エアコン・冷蔵庫(冷凍庫、ワイン庫)・洗濯機・衣類乾燥機・パソコン・バイクは定期収集では収集できません。</li> </ul> <p>詳しくはP16(特定家庭用機器)、P17(パソコン・バイク)をご覧ください。</p> <ul style="list-style-type: none"> <li>●長さが3mを超える場合は、事前にご相談ください。</li> <li>●受付番号は毎回変わるため、予約の際に必ずご確認ください。</li> </ul>
			<ul style="list-style-type: none"> <li>●粗大ごみの収集は、事前に業者(下記参照)に予約が必要です。予約は、行政区と収集日を確認のうえ、収集日の5日前までをお願いします。</li> <li>●粗大ごみシールを貼ってください。(販売店はP15 参照)</li> <li>●寝具類やカーペットなどは、必ずひもでしばってください。</li> <li>●ストーブなどは中の燃料などを抜き取って出してください。</li> <li>●テレビ・エアコン・冷蔵庫(冷凍庫、ワイン庫)・洗濯機・衣類乾燥機・パソコン・バイクは定期収集では収集できません。</li> </ul> <p>詳しくはP16(特定家庭用機器)、P17(パソコン・バイク)をご覧ください。</p> <ul style="list-style-type: none"> <li>●長さが3mを超える場合は、事前にご相談ください。</li> <li>●受付番号は毎回変わるため、予約の際に必ずご確認ください。</li> </ul>
<p>●粗大ごみの予約は、(有)共栄資源管理センター小郡(☎73-0339、月～金 8:30～17:00)まで。 ●パソコン・スマートフォンからも粗大ごみ回収の申し込みができます。</p> <p><a href="https://www.kyoeisigen.co.jp">https://www.kyoeisigen.co.jp</a></p> <p>インターネット予約 LINE 予約</p>			
有書ごみ	<b>随時</b> 		<ul style="list-style-type: none"> <li>●水銀体温計・水銀温度計は生活環境課窓口で回収しています。</li> <li>●乾電池は、行政区ごとの空き缶回収(月1回)または市役所南別館資源物回収所で回収しています。</li> <li>●コイン電池は市役所南別館資源物回収所へ</li> <li>●二次電池・ボタン電池は、回収協力店または、生活環境課窓口へ。</li> </ul>
<b>定期収集に出してはいけないもの</b> 		<b>処理の方法</b> <ul style="list-style-type: none"> <li>■特定家庭用機器(テレビ・エアコン・冷蔵庫(冷凍庫、ワイン庫)・洗濯機・衣類乾燥機)の処分は、家電リサイクル法に基づき処分してください。(P16)</li> <li>■製造メーカーまたは販売店に引き取りを依頼してください。</li> <li>■専門業者に引き取りを依頼してください。</li> <li>■パソコンを処分する場合は、メーカー等に回収を依頼してください。(P17)</li> </ul>	

## 小郡市のごみ収集日をアプリでお知らせします! 『ごみ分別促進アプリ さんあ〜る』

ごみ収集日お知らせサービスをご希望の方は、QRコードからアプリをダウンロードできます。アプリは無料です(通信料がかかります)。アプリでは、ごみ収集カレンダーやごみ収集日のお知らせ、ごみ出しガイド、分別事典など便利な機能がたくさんあります。ぜひご利用ください。

お問い合わせ先: (有)共栄資源管理センター小郡 (☎72-0497、月～金 8:30～17:00)



引っ越しや片づけなどで大量にごみが出た場合、市の許可業者に回収を依頼することができます。

■(株)環境サポート ☎48-4555 ただし、収集運搬料金と処分料金が必要です。

### 事業所ごみの回収(有料)

事業所から出るごみについては、一般家庭の出し方とは異なります。収集運搬許可業者 ■栄和産業(株) ☎72-0607

ごみ・リサイクルに関するお問い合わせは **生活環境課 ☎72-2111 (内153)**