

災害から身を守るために

国土防災安全課防災係 ☎72-2111


毎年全国各地で豪雨災害が発生しています。小郡市でも、平成30年から毎年のように浸水などの被害が発生しています。水害は事前に情報収集できるため、災害から身を守ることができます。これからの出水期に備えるため、避難情報や避難先を確認しておきましょう。

避難情報が変わりました

災害時に発表する避難情報が見直され、避難勧告・避難指示が一本化されました。これにより、従来の勧告の段階から避難指示を行うこととなります。

変更点

- 警戒レベル5** 「緊急安全確保」に名称が変更
- 警戒レベル4** 「避難指示」に一本化され、避難勧告は廃止
- 警戒レベル3** 「高齢者等避難」に名称が変更


危険な場所にいる人は
警戒レベル4
「避難指示」までに
必ず避難!

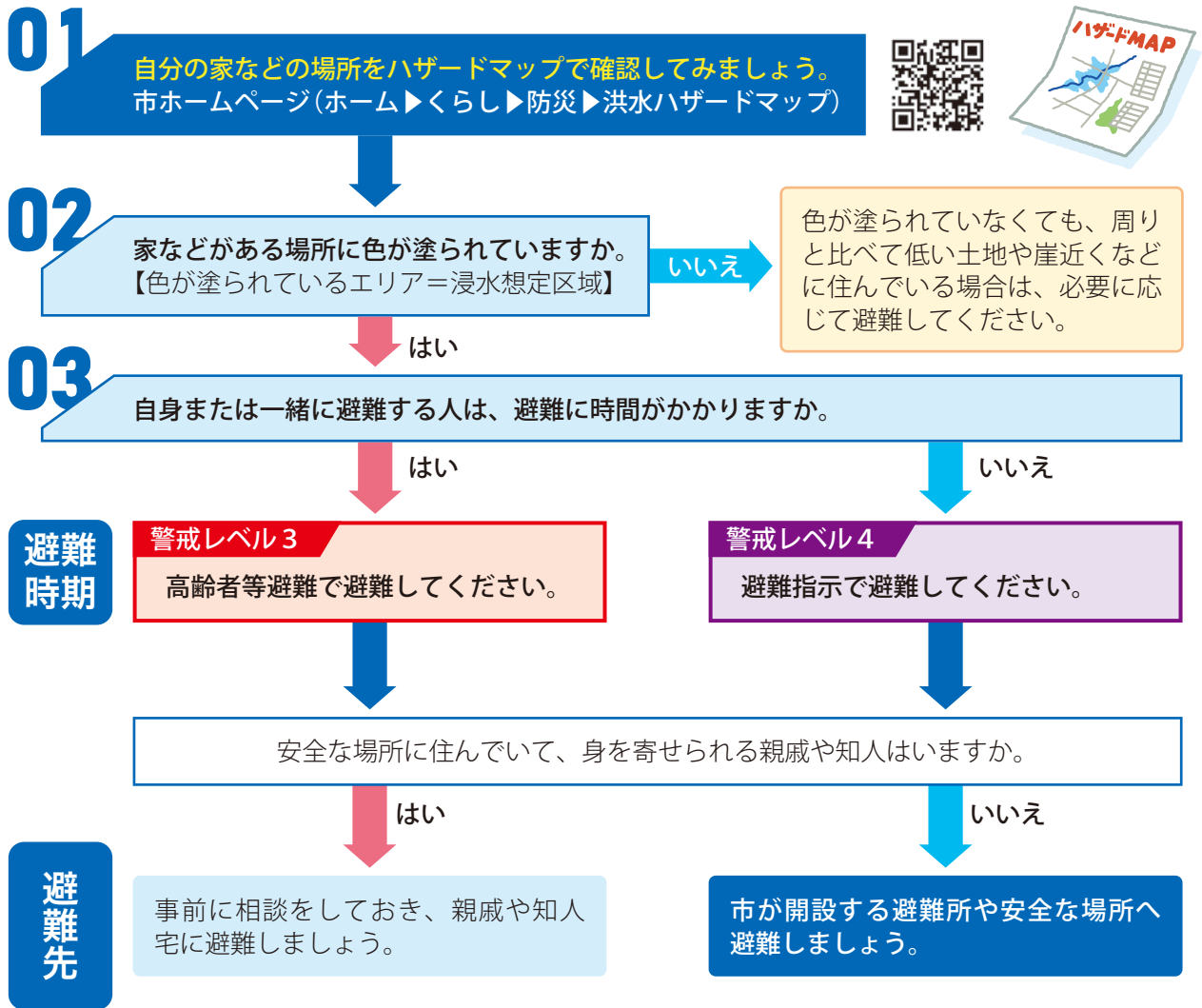
| | 警戒レベル | 避難情報 |
|-------|-------|------------------------------|
| 市町村発表 | 5 | 緊急安全確保 命の危険! 直ちに安全確保 |
| | 4 | 避難指示 危険な場所から全員避難 |
| | 3 | 高齢者等避難 危険な場所から高齢者等は避難 |
| 発気象庁 | 2 | 大雨・洪水・高潮注意報 避難行動の確認 |
| | 1 | 早期注意情報 心構えを高める |



| 避難情報 |
|--------------------------|
| 災害発生情報 (災害を確認したときに発令) |
| 避難勧告・避難指示 |
| 避難準備 高齢者等避難開始 |
| 大雨・洪水・高潮注意報 |
| 早期注意情報 |



避難行動フローチャート



豪雨時に開設する避難所を確認しておきましょう

- のぞみが丘小学校
- 三国校区コミュニティセンター(ふれあい館三国)
- 立石小学校
- 下岩田市民館
- 大原校区コミュニティセンター(大原きぼうの森館)
- 東野校区コミュニティセンター(ひまわり館東野)
- 小郡校区コミュニティセンター(小郡交流センター)
- 大崎教育集会所
- 御原小学校
- 宝城中学校
- 味坂小学校



災害の状況によって、開設する避難所を変更する場合があります。
詳しくは市ホームページやSNSでお知らせしますので、ご確認ください。
※新型コロナウイルス対策を実施して、避難所を開設します

避難所に避難する際、市民の皆さんへお願い

- ①マスク・消毒液・体温計・スリッパなどは、可能な限りご自身専用のものを持参ください
- ②体調に異常がある場合は、職員に伝えてください
- ③手洗い・うがいはこまめに行い、避難所内での自身の使用物は、消毒を行ってください



防災重点ため池ハザードマップを作成しました

☎農業振興課農村環境係 ☎72-2111

近年の大雨や大規模な地震により、全国各地でため池の被害が発生していることから、防災重点ため池ハザードマップを作成しました。

このハザードマップは、防災重点ため池が、満水時に決壊した場合に想定される浸水範囲・深さ・到達時間や、避難に必要な情報を記載したものです。

ため池の決壊による2次被害を防止するために、家族で避難場所、避難ルートを話し合う際の情報の一つとして活用していただき、早めの避難を心がけてください。

なお、防災重点ため池ハザードマップは、市ホームページ(ホーム▶暮らし▶防災▶防災重点ため池ハザードマップ)に掲載しています。



防災重点ため池とは

決壊した場合の浸水区域に家屋や公共施設などが存在し、人的被害を与えるおそれのあるため池のこと。市内55か所のため池のうち、30か所が防災重点ため池に指定されています。

水辺での事故にご注意ください

河川やため池、水路、堰(ゲート)などの農業用水利施設では、農繁期の6月から10月にかけて通常よりも水位が上がり、とても危険です。また、集中豪雨や大雨の際は、急激な水位の上昇や、水流の変化に注意が必要です。

事故を未然に防ぐため、ご理解とご協力をお願いします。

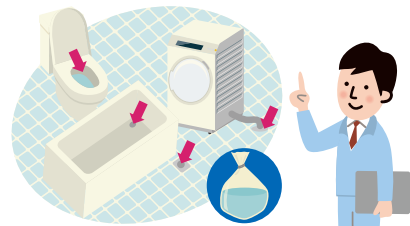
- 河川やため池、水路などでは遊ばないように、お子さんと話し合いましょう
- 「あぶない！」などの表示看板、フェンスがある場所は、立ち入り禁止です
- ため池は釣り禁止区域です。関係者以外の人は、立ち入りできません

“水のう”で汚水の逆流対策

☎下水道課工務係 ☎72-2111

豪雨時は下水が逆流し、トイレや浴室、洗濯機の排水口などから水が噴き出ることがあります。「ゴポゴポ」と異音が聞こえてきたら、危険信号。

家庭でできる簡易的な対策として、水のうの設置が有効です。また、豪雨時は洗濯や風呂の大量排水によって、逆流してしまうことがあります。排水は、雨が収まってから行うようご協力をお願いします。



水のうの作り方

大きめ(45リットル程度)のビニール袋を二重に重ね、半分程度(20リットル程度)の水を入れます。中の空気を抜きながら、口をしっかりと縛ったら水のうの完成です。

