

令和2年度当初予算の概要

1. 令和2年度当初予算総額

小都市の令和2年度一般会計当初予算は、前年度比8.0%減の203億1,700万円と決めました。（主な内容は、「5. 令和2年度における主な事業」になります。）

また、特別会計だけで見てみると、国民健康保険事業が1億9,582万6千円の増加、介護保険事業が合わせて1億2,353万3千円増加したため、3億3,082万円の増となりました。一般会計、特別会計、公営企業会計を合わせた市全体で見ると、15億8,454万2千円、4.4%の減となりました。

（単位：千円）

会 計		令和2年度	令和元年度	前年度増減		
				増減額	増減率	
一 般 会 計		20,317,000	22,087,000	▲ 1,770,000	▲8.0%	
特 別 会 計	国民健康保険事業	5,707,547	5,511,721	195,826	3.6%	
	後期高齢者医療	1,002,171	990,791	11,380	1.1%	
	介護保険事業（介護保険事業勘定）	4,281,701	4,113,231	168,470	4.1%	
	介護保険事業（介護サービス事業勘定）	1,804	46,741	▲ 44,937	▲96.1%	
	住宅新築資金等貸付事業	10,821	10,739	82	0.8%	
	工業団地整備事業	46,455	46,456	▲ 1	0.0%	
合 計		11,050,499	10,719,679	330,820	3.1%	
公 営 企 業 会 計	下水道事業	収益的支出	1,716,022	1,759,159	▲ 43,137	▲2.5%
		資本的支出	1,347,007	1,449,232	▲ 102,225	▲7.1%
	合 計		3,063,029	3,208,391	▲ 145,362	▲4.5%
全 会 計 合 計		34,430,528	36,015,070	▲ 1,584,542	▲4.4%	

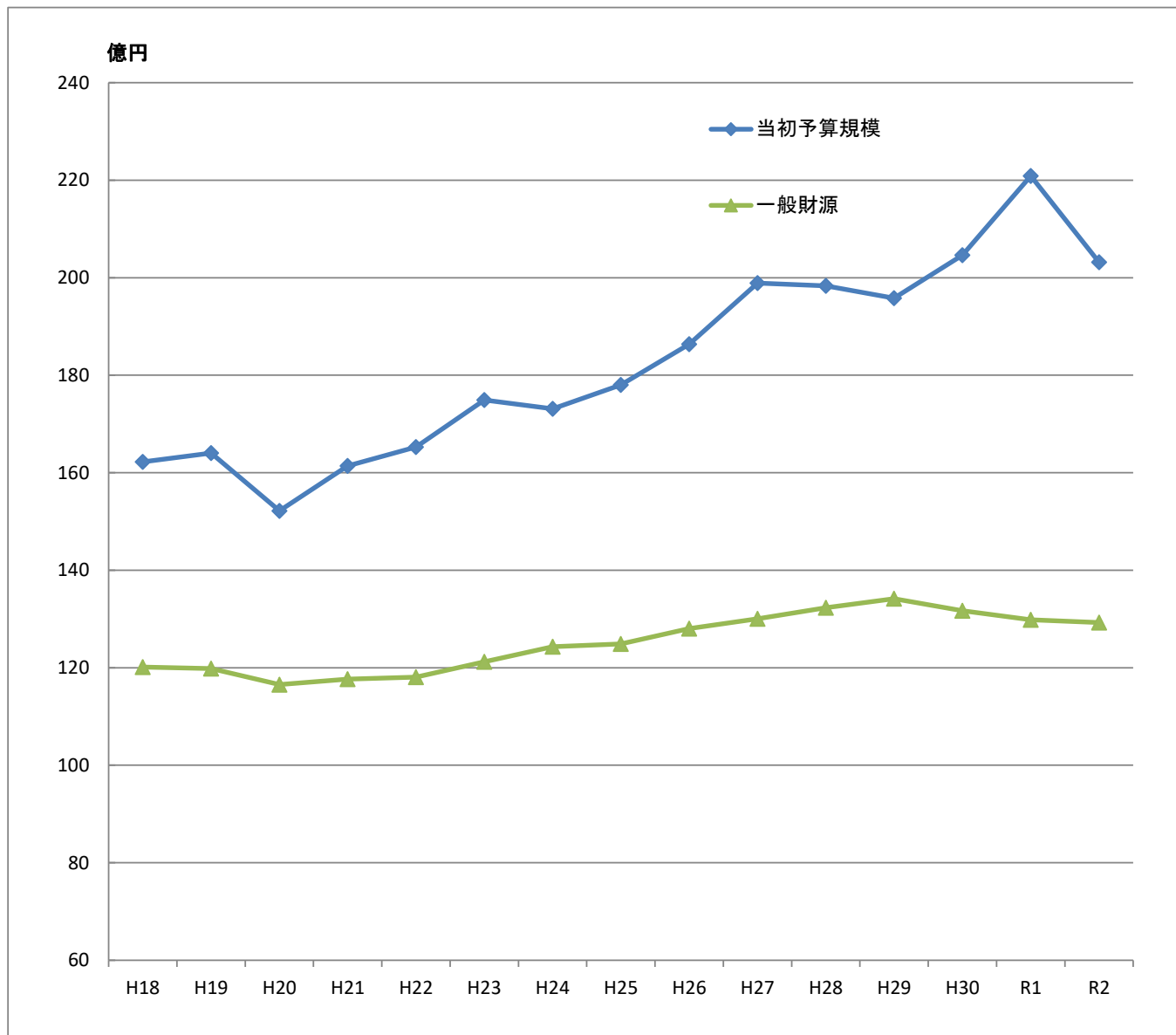
一般会計予算規模・一般財源の推移

(単位:千円、%)

年度	当初予算規模	伸び率	一般財源	伸び率
H18	16,222,000	△ 1.4	12,016,293	△ 1.9
H19	16,403,000	1.1	11,984,932	△ 0.3
H20	15,219,000	△ 7.2	11,655,188	△ 2.8
H21	14,849,000	△ 2.4	11,450,878	△ 1.8
	16,139,729	6.0	11,763,685	0.9
H22	16,528,000	2.4	11,807,874	0.4
H23	17,490,000	5.8	12,120,943	2.7
H24	17,310,000	△ 1.0	12,434,051	2.6
H25	16,679,000	△ 3.6	12,245,962	△ 1.5
	17,797,974	2.8	12,489,543	0.4
H26	18,638,000	4.7	12,800,583	2.5
H27	19,888,000	6.7	13,003,833	1.6
H28	19,834,000	△ 0.3	13,229,709	1.7
H29	18,806,000	△ 5.2	13,113,252	△ 0.9
	19,581,995	△ 1.3	13,415,614	1.4
H30	20,464,000	4.5	13,170,811	△ 1.8
R1	22,087,000	7.9	12,984,475	△ 1.4
R2	20,317,000	△ 8.0	12,928,669	△ 0.4

2025

※H21、25、29年度は骨格予算のため、6月補正後額(下段)を使用

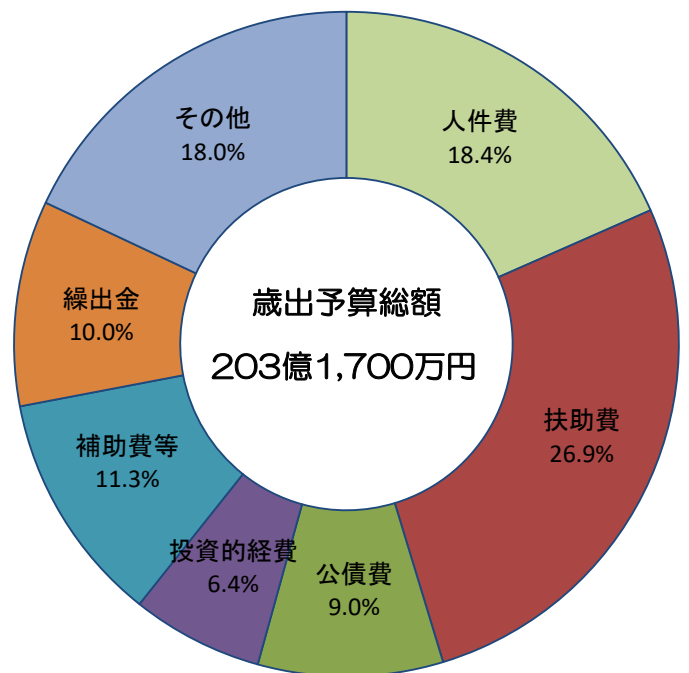
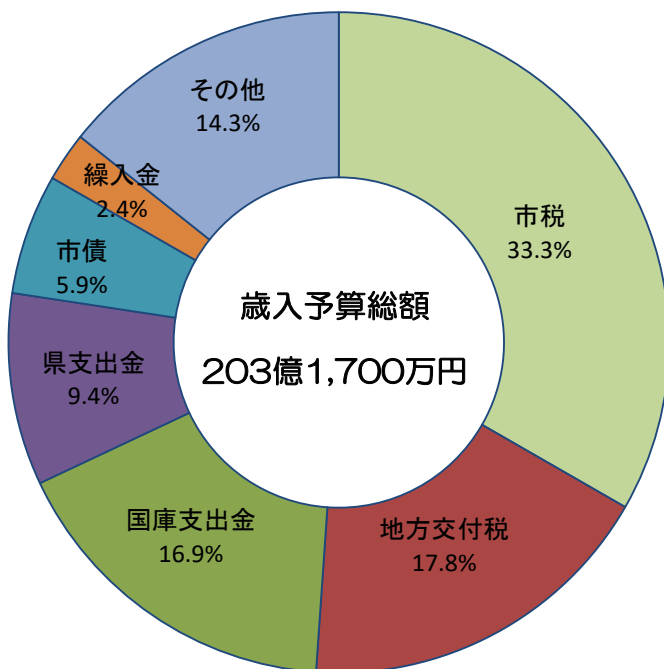


【歳入】

区分	R2予算額	構成比(%)	R1予算額	構成比(%)	増減率(%)
市税	67億5,629万2千円	33.3	67億6,754万3千円	30.6	▲0.2
地方交付税	36億2,000万円	17.8	34億5,500万円	15.6	4.8
国庫支出金	34億2,590万円	16.9	36億5,317万7千円	16.5	▲6.2
県支出金	19億1,797万8千円	9.4	21億5,441万9千円	9.8	▲11.0
市債	11億9,710万円	5.9	25億3,066万1千円	11.5	▲52.7
繰入金	4億8,113万8千円	2.4	9億3,323万円	4.2	▲48.4
その他	29億1,859万2千円	14.3	25億9,297万円	11.8	12.6
歳入合計	203億1,700万円	100.0	220億8,700万円	100.0	▲8.0

【歳出】

区分	R2予算額	構成比(%)	R1予算額	構成比(%)	増減率(%)
人件費	37億3,861万9千円	18.4	34億8,468万2千円	15.8	7.3
扶助費	54億7,409万6千円	26.9	50億4,543万5千円	22.9	8.5
公債費	18億2,379万円	9.0	18億6,220万7千円	8.4	▲2.1
投資的経費	13億363万6千円	6.4	38億5,437万7千円	17.4	▲66.2
補助費等	22億9,167万5千円	11.3	23億6,203万8千円	10.7	▲3.0
繰出金	20億2,177万4千円	10.0	19億4,147万2千円	8.8	4.1
その他	36億6,341万円	18.0	36億1,934万8千円	16.0	1.2
歳出合計	203億1,700万円	100.0	220億8,700万円	100.0	▲8.0



令和2年度当初予算の概要

令和2年度の市債の状況は次のとおりです。
市債の借入を行うことで、財政負担の平準化や市民負担の世代間公平を図っています。

(単位：千円)

会 計	平成30年度末 市債現在高	令和元年度末 市債現在高見込	令和2年度中見込		令和2年度末 市債現在高見込
			起債見込額	元金償還見込額	
一般会計 (うち臨時財政対策債を除く)	17,771,404 (8,175,831)	18,919,811 (9,365,855)	1,197,100 (557,100)	1,736,324 (1,003,219)	18,380,587 (8,919,736)
下水道事業 (公営企業会計)	11,385,858	11,358,030	612,000	707,981	11,262,049
合 計	29,157,262	30,277,841	1,809,100	2,444,305	29,642,636

○市民一人あたりの市債現在高（一般会計）は、30万7,913円
1月1日現在の市の人口59,694人で令和2年度末の市債現在高見込を割ると市民一人あたりの額は、30万7,913円となります。

4. 基金の状況

令和2年度末の基金現在高見込は26億3,952万2千円となる見込みです。その他の基金は公共施設の整備といった特定の目的のために積立てを行い、目的に沿った事業費の財源として繰入を行っています。

(単位：千円)

基金名	平成30年度末 基金現在高	令和元年度末 基金現在高見込	令和2年度中見込		令和2年度末 基金現在高見込
			繰入見込	積立見込	
財政調整基金	1,727,756	1,306,644	97,000	38,155	1,247,799
その他の基金	1,341,496	1,379,825	345,983	357,881	1,391,723
基金合計	3,069,252	2,686,469	442,983	396,036	2,639,522

○市民一人あたりの基金現在高は、4万4,218円

1月1日現在の市の人口59,694人で、令和2年度末の基金現在高見込を割ると市民一人あたりの額は、4万4,218円となります。

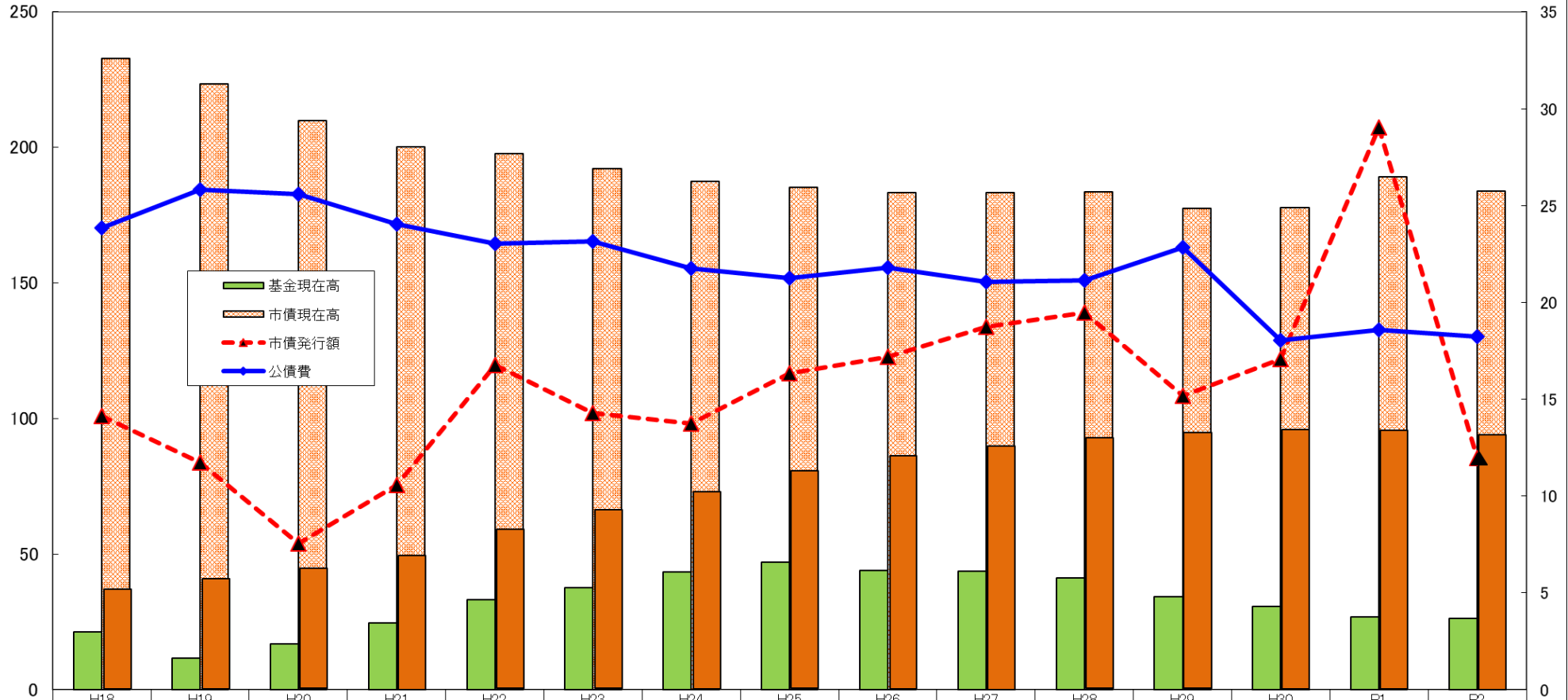
市債現在高・基金現在高

市債現在高と年度別発行額及び基金現在高（一般会計ベース）

市債発行額・公債費

億円

億円



5ページ

	H18	H19	H20	H21	H22	H23	H24	H25	H26	H27	H28	H29	H30	R1	R2
基金現在高	2,130,302	1,150,160	1,689,490	2,471,612	3,327,415	3,766,384	4,354,384	4,709,206	4,400,031	4,359,870	4,119,787	3,433,859	3,069,252	2,686,469	2,639,522
市債現在高	23,290,012	22,347,806	20,981,986	20,032,690	19,775,472	19,230,602	18,743,652	18,540,667	18,337,677	18,330,814	18,353,076	17,741,807	17,771,404	18,919,811	18,380,587
市債発行額	1,412,500	1,172,482	755,359	1,056,391	1,677,721	1,427,273	1,373,570	1,633,941	1,719,025	1,873,778	1,946,570	1,517,460	1,706,000	2,904,198	1,197,100
公債費	2,385,455	2,581,619	2,557,031	2,404,690	2,303,488	2,316,652	2,174,474	2,123,508	2,178,224	2,107,524	2,114,952	2,283,254	1,802,331	1,859,856	1,823,490

臨時財政対策債

※平成30年度までは決算額、令和元年度は決算見込額、令和2年度は当初予算額。
 ※各年度市債発行額には、前年度からの繰越分を含む。

5. 令和2年度における主な事業

※（ ）内は予算書のページ
※項目名変更予定あり

1. 私立保育園等施設整備事業について（116ページ）
2. ため池ハザードマップ作成委託について（ため池等整備事業、146ページ）
3. 中心市街地活性化基本計画策定について（商業活性化事業、148ページ）
4. スマートIC設置関連事業について（158、159ページ）
5. 河川維持補修事業について（161ページ）
6. 都市計画マスタープランについて（都市計画総務費、163ページ）
7. 災害対策調査業務について（171ページ）
8. 高齢者健康づくり（介護予防）ポイント事業について
（地域介護予防活動支援事業、325ページ）
9. 地域包括支援センター運営費について（326、327ページ）
10. がん検診事業について（成人保健費、131ページ）
11. 小学校給食調理業務委託について
（小郡小、三国小、のぞみが丘小学校給食施設管理費233、234ページ）