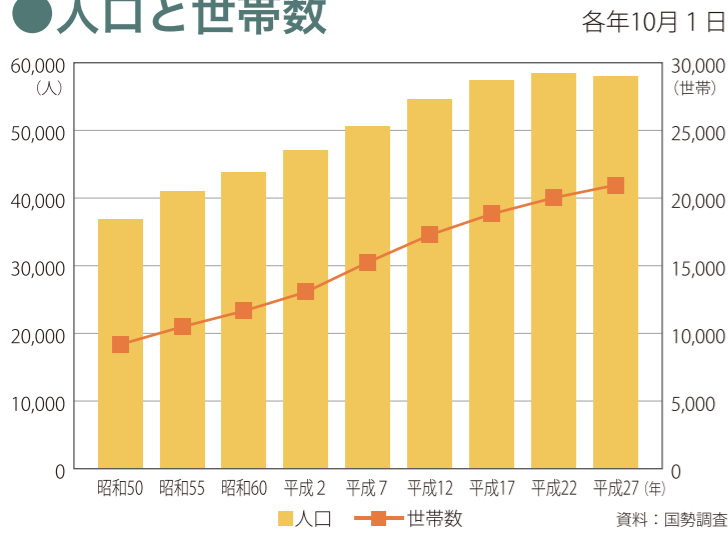
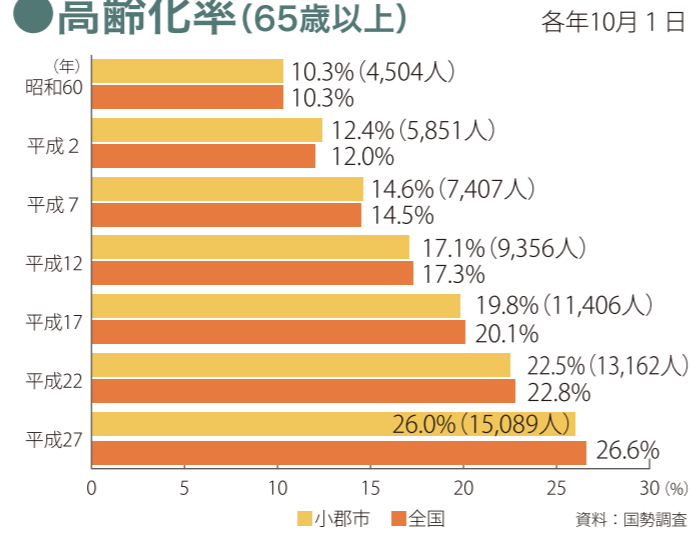


人口

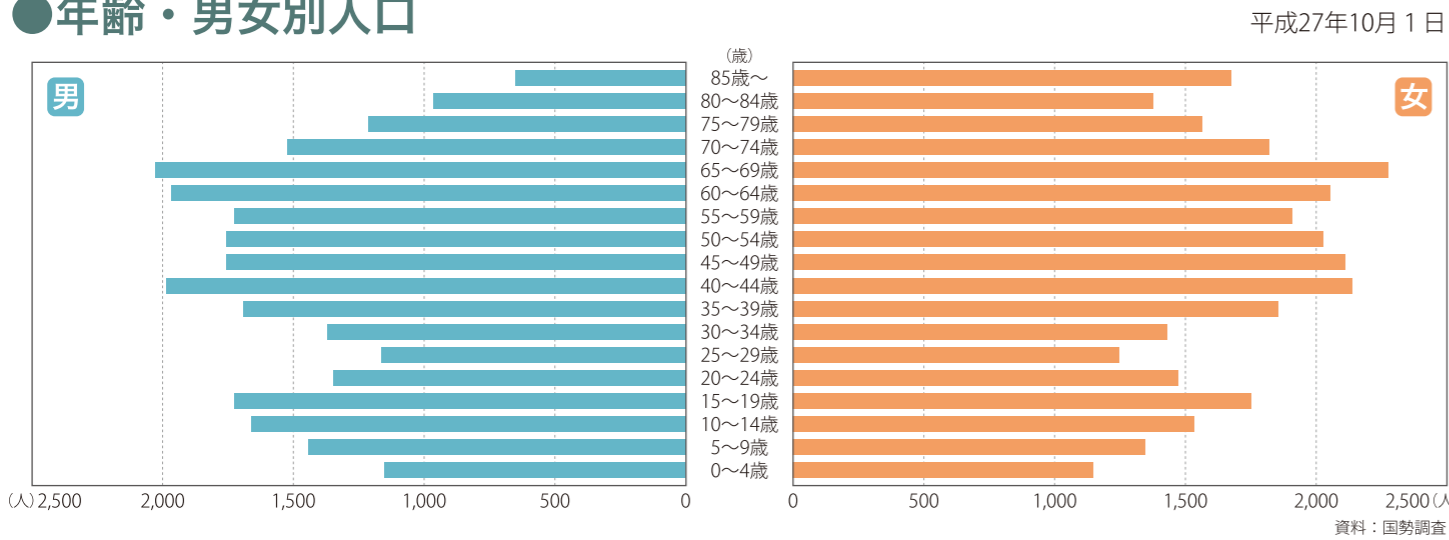
●人口と世帯数



●高齢化率(65歳以上)

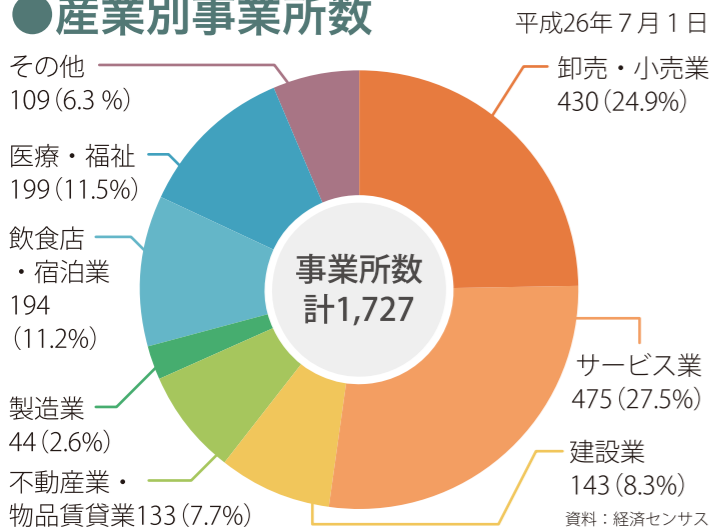


●年齢・男女別人口

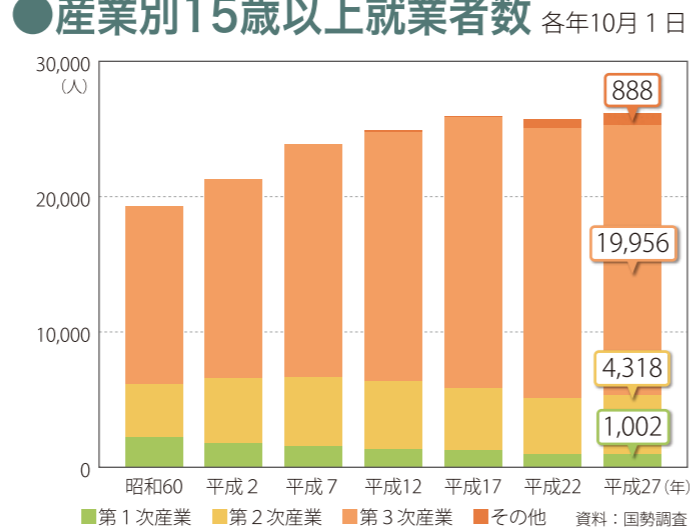


事業所・企画

●産業別事業所数

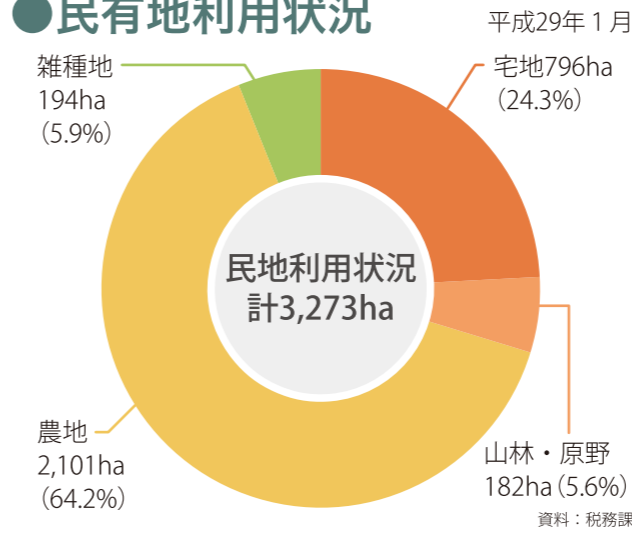


●産業別15歳以上就業者数



土地

●民有土地利用状況



●都市計画区域・用途地域面積

平成29年10月

都市計画区域	面積 (ha)
都市計画区域	4,551ha
市街化区域	792ha
市街化調整区域	3,759ha

用途地域	面積 (ha)
用途地域	792ha
第1種低層住居専用地域	273.4ha
第2種低層住居専用地域	8.0ha
第1種中高層住居専用地域	231.1ha
第1種住居地域	240.2ha
近隣商業地域	15.9ha
商業地域	18.1ha
準工業地域	5.3ha

資料：都市計画課

防災・防犯

●救急出動件数

単位：件 各年1月1日～12月31日

年	総数	火災	自然災害	水難	交通事故	労働事故	運動競技	一般負傷	加害	自損行為	急病	その他
平成24	1,985	7	0	1	150	20	16	278	4	21	1,144	344
平成25	2,040	2	1	4	170	19	13	244	6	22	1,189	370
平成26	2,163	0	0	0	172	19	20	305	9	15	1,223	400
平成27	2,273	2	0	1	175	14	27	352	8	11	1,303	380
平成28	2,359	0	0	3	166	24	19	338	8	15	1,392	394

資料：久留米広域消防本部

●火災の発生件数

単位：件 各年1月1日～12月31日

年	総数	建物	林野	車両	その他
平成24	26	16	0	6	4
平成25	15	8	0	3	4
平成26	14	4	0	4	6
平成27	17	9	0	3	5
平成28	13	6	0	4	3

資料：久留米広域消防本部

●刑法犯・街頭犯罪認知件数

単位：件 各年1月1日～12月31日

年	刑法犯						街頭犯罪
	凶悪犯	粗暴犯	窃盗犯	知能犯	風俗犯	その他	
平成24	1	17	352	16	10	101	259
平成25	1	26	417	8	3	63	284
平成26	6	9	311	7	9	55	210
平成27	0	11	264	19	9	56	191
平成28	1	17	200	18	4	49	123

資料：福岡県警察犯罪統計