

平成31年度当初予算の概要

1. 平成31年度当初予算総額

小都市の平成31年度一般会計当初予算は、前年度比7.9%増の220億8,700万円と決めました。（主な内容は、「5. 平成31年度における主な事業」になります。）

また、特別会計だけで見てみると、介護保険事業において、合わせて8,064万円増加していますが、国民健康保険事業が4億5,487万6千円減少したため、3億2,647万2千円の減となりました。一般会計、特別会計、公営企業会計を合わせた市全体で見ると、12億6,654万4千円、3.6%の増となりました。

（単位：千円）

会 計		平成31年度	平成30年度	前年度増減		
				増減額	増減率	
一 般 会 計		22,087,000	20,464,000	1,623,000	7.9%	
特 別 会 計	国民健康保険事業	5,511,721	5,966,597	▲ 454,876	▲7.6%	
	後期高齢者医療	990,791	943,126	47,665	5.1%	
	介護保険事業（介護保険事業勘定）	4,113,231	4,035,175	78,056	1.9%	
	介護保険事業（介護サービス事業勘定）	46,741	44,157	2,584	5.9%	
	住宅新築資金等貸付事業	10,739	10,616	123	1.2%	
	工業団地整備事業	46,456	46,480	▲ 24	▲0.1%	
合 計		10,719,679	11,046,151	▲ 326,472	▲3.0%	
公 営 企 業 会 計	下水道事業	収益的支出	1,759,159	1,745,433	13,726	0.8%
		資本的支出	1,449,232	1,492,942	▲ 43,710	▲2.9%
	合 計		3,208,391	3,238,375	▲ 29,984	▲0.9%
全 会 計 合 計		36,015,070	34,748,526	1,266,544	3.6%	

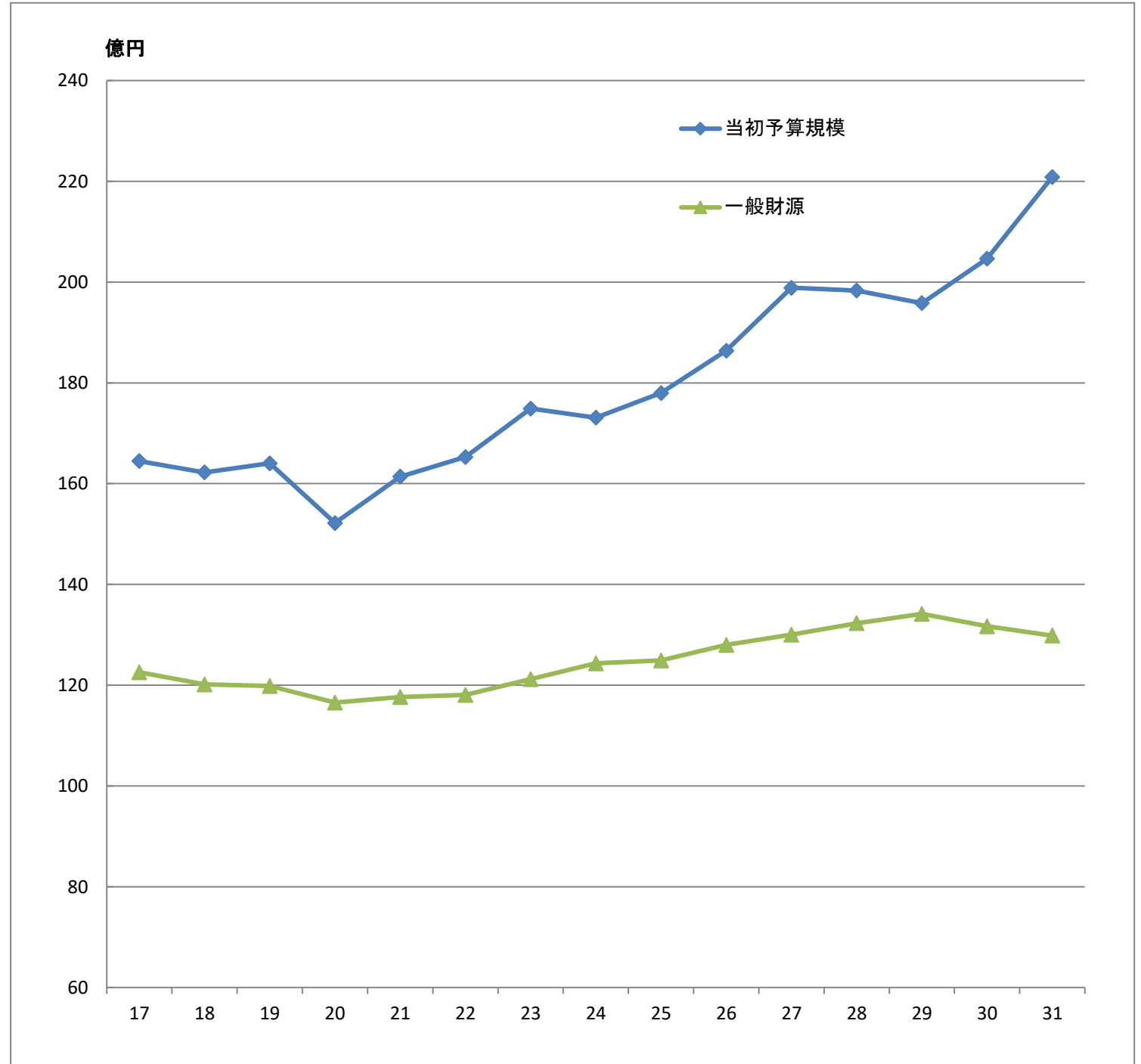
一般会計予算規模・一般財源の推移

(単位:千円、%)

年度	当初予算規模	伸び率	一般財源	伸び率
17	14,951,000	△ 9.7	11,745,162	△ 7.0
	16,447,367	△ 0.7	12,254,899	△ 2.9
18	16,222,000	△ 1.4	12,016,293	△ 1.9
19	16,403,000	1.1	11,984,932	△ 0.3
20	15,219,000	△ 7.2	11,655,188	△ 2.8
21	14,849,000	△ 2.4	11,450,878	△ 1.8
	16,139,729	6.0	11,763,685	0.9
22	16,528,000	2.4	11,807,874	0.4
23	17,490,000	5.8	12,120,943	2.7
24	17,310,000	△ 1.0	12,434,051	2.6
25	16,679,000	△ 3.6	12,245,962	△ 1.5
	17,797,974	2.8	12,489,543	0.4
26	18,638,000	4.7	12,800,583	2.5
27	19,888,000	6.7	13,003,833	1.6
28	19,834,000	△ 0.3	13,229,709	1.7
29	18,806,000	△ 5.2	13,113,252	△ 0.9
	19,581,995	△ 1.3	13,415,614	1.4
30	20,464,000	4.5	13,170,811	△ 1.8
31	22,087,000	7.9	12,984,475	△ 1.4

2025

※H17、21、25、29年度は骨格予算のため、6月補正後額(下段)を使用



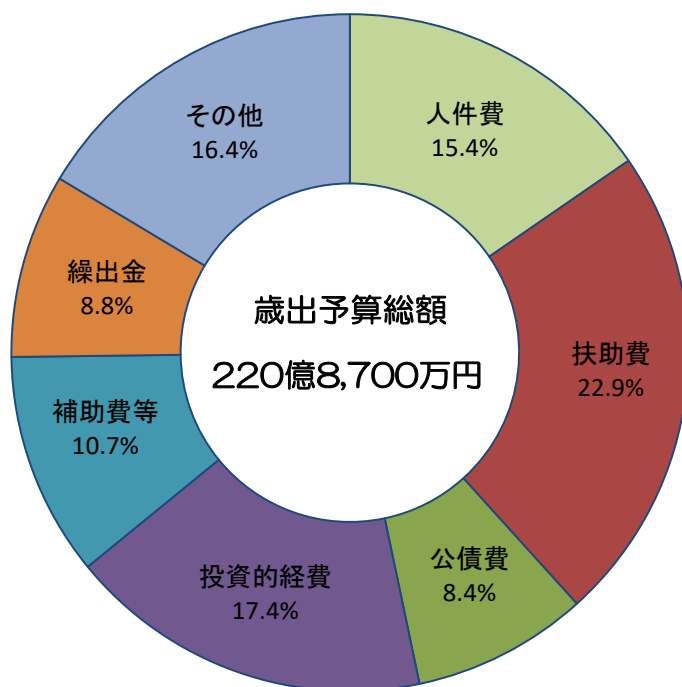
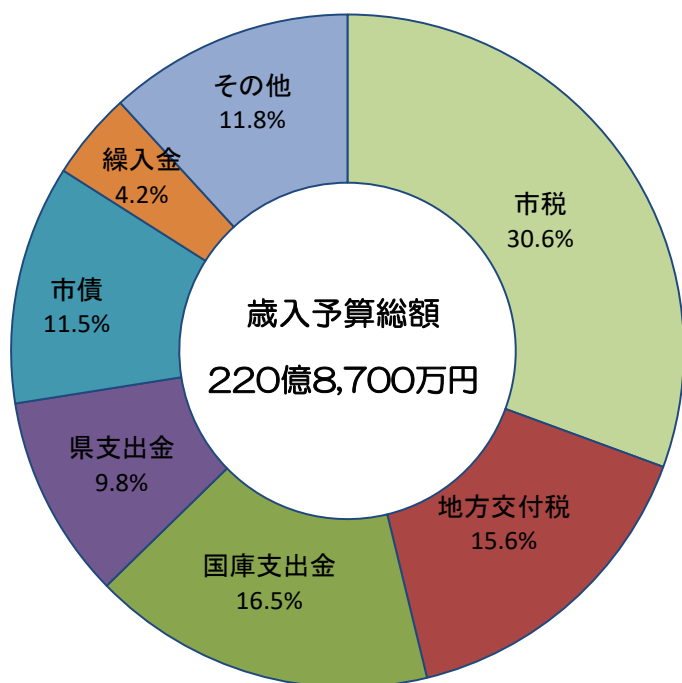
当初予算の概要

【歳入】

区分	H31 予算額	構成比(%)	H30 予算額	構成比(%)	増減率(%)
市税	67億6,754万3千円	30.6	66億4,255万1千円	32.5	1.9
地方交付税	34億5,500万円	15.6	34億319万4千円	16.6	1.5
国庫支出金	36億5,317万7千円	16.5	32億5,291万5千円	15.9	12.3
県支出金	21億5,441万9千円	9.8	16億3,137万6千円	8.0	32.1
市債	25億3,066万1千円	11.5	20億1,167万1千円	9.8	25.8
繰入金	9億3,323万円	4.2	8億8,069万5千円	4.3	6.0
その他	25億9,297万円	11.8	26億4,159万8千円	12.9	▲1.8
歳入合計	220億8,700万円	100.0	204億6,400万円	100.0	7.9

【歳出】

区分	H31 予算額	構成比(%)	H30 予算額	構成比(%)	増減率(%)
人件費	34億212万3千円	15.4	33億1,295万3千円	16.2	2.7
扶助費	50億4,543万5千円	22.9	48億5,062万4千円	23.7	4.0
公債費	18億6,220万7千円	8.4	18億761万8千円	8.8	3.0
投資的経費	38億5,437万7千円	17.4	27億1,993万5千円	13.3	41.7
補助費等	23億6,203万8千円	10.7	24億1,918万9千円	11.8	▲2.4
繰出金	19億4,147万2千円	8.8	19億2,656万5千円	9.4	0.8
その他	36億1,934万8千円	16.4	34億2,711万6千円	16.8	5.6
歳出合計	220億8,700万円	100.0	204億6,400万円	100.0	7.9



当初予算の概要

平成31年度の市債の状況は次のとおりです。
市債の借入を行うことで、財政負担の平準化や市民負担の世代間公平を図っています。

(単位：千円)

会 計	平成29年度末 市債現在高	平成30年度末 市債現在高見込	平成31年度中見込		平成31年度末 市債現在高見込
			起債見込額	元金償還見込額	
一般会計 (うち臨時財政対策債を除く)	17,741,807 (8,299,048)	18,294,504 (8,698,931)	2,530,661 (1,906,800)	1,755,791 (1,050,876)	19,069,374 (9,554,855)
下水道事業 (公営企業会計)	11,463,238	11,531,958	661,300	689,129	11,504,129
合 計	29,205,045	29,826,462	3,191,961	2,444,920	30,573,503

○市民一人あたりの市債現在高（一般会計）は、31万9,233円

1月1日現在の市の人口59,735人で平成31年度末の市債現在高見込を割ると市民一人あたりの額は、31万9,233円となります。

4. 基金の状況

平成31年度末の基金現在高見込は19億9,797万1千円となる見込みです。その他の基金は公共施設の整備といった特定の目的のために積立てを行い、目的に沿った事業費の財源として繰入を行っています。

(単位：千円)

基金名	平成29年度末 基金現在高	平成30年度末 基金現在高見込	平成31年度中見込		平成31年度末 基金現在高見込
			繰入見込	積立見込	
財政調整基金	2,224,171	1,419,672	593,000	0	826,672
その他の基金	1,209,688	1,310,729	340,230	200,800	1,171,299
基金合計	3,433,859	2,730,401	933,230	200,800	1,997,971

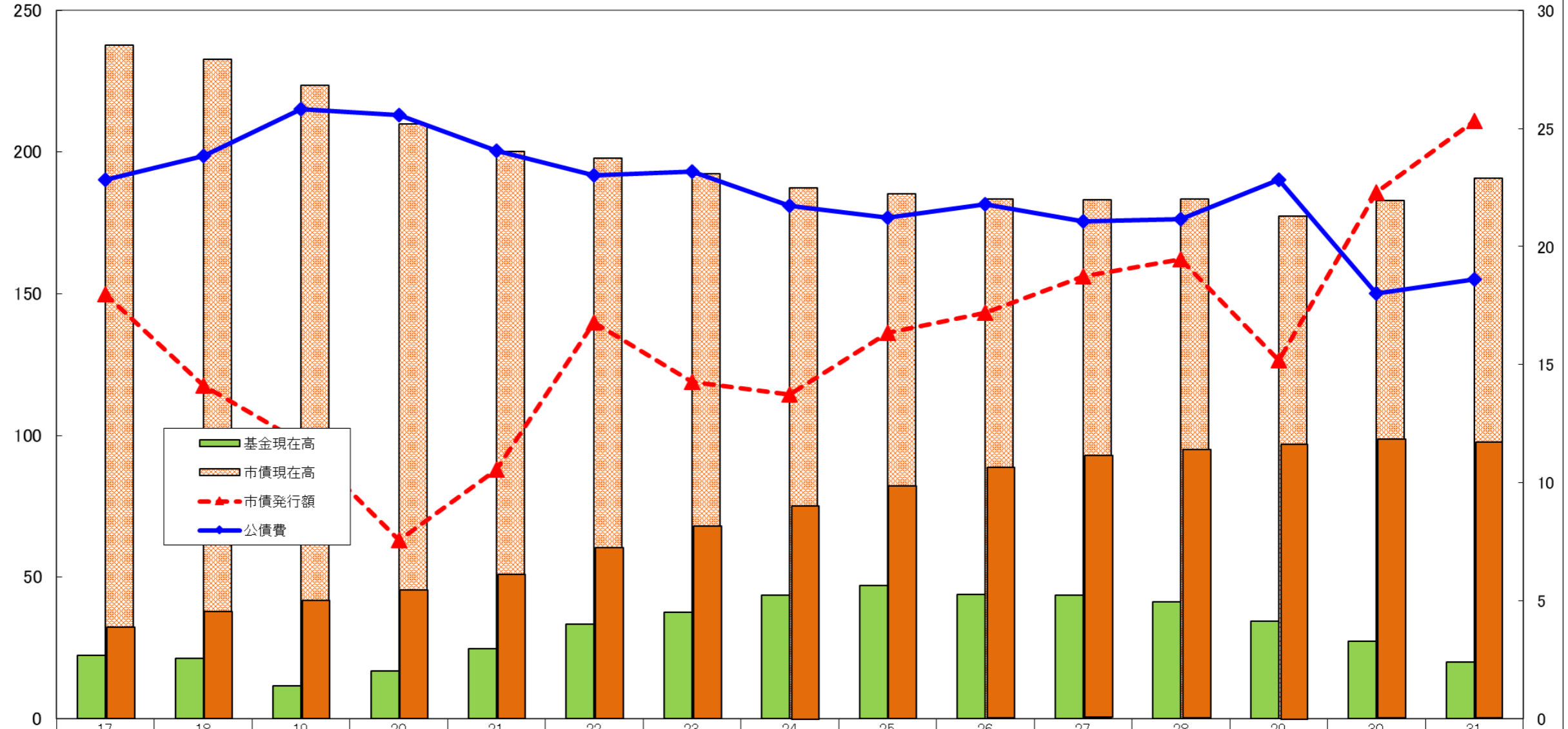
○市民一人あたりの基金現在高は、3万3,447円

1月1日現在の市の人口59,735人で、平成31年度末の基金現在高見込を割ると市民一人あたりの額は、3万3,447円となります。

市債現在高・基金現在高
億円

市債現在高と年度別発行額及び基金現在高(一般会計ベース)

市債発行額・公債費
億円



	17	18	19	20	21	22	23	24	25	26	27	28	29	30	31
基金現在高	2,243,061	2,130,302	1,150,160	1,689,490	2,471,612	3,327,415	3,766,384	4,354,384	4,709,206	4,400,031	4,359,870	4,119,787	3,433,859	2,730,401	1,997,971
市債現在高	23,774,596	23,290,012	22,347,806	20,981,986	20,032,690	19,775,472	19,230,602	18,743,652	18,540,667	18,337,677	18,330,814	18,353,076	17,741,807	18,294,504	19,069,374
市債発行額	1,796,900	1,412,500	1,172,482	755,359	1,056,391	1,677,721	1,427,273	1,373,570	1,633,941	1,719,025	1,873,778	1,946,570	1,517,460	2,229,100	2,530,661
公債費	2,282,877	2,385,455	2,581,619	2,557,031	2,404,690	2,303,488	2,316,652	2,174,474	2,123,508	2,178,224	2,107,524	2,114,952	2,283,254	1,802,331	1,861,875

■ 臨時財政対策債

※平成29年度までは決算額、平成30年度は決算見込額、平成31年度は当初予算額。
 ※各年度市債発行額には、前年度からの繰越分を含む。

5. 平成31年度における主な事業

※（ ）内は予算書のページ
※項目名変更予定あり

1. 小郡校区コミュニティセンター改修事業（88ページ）
2. 県営経営体育成基盤整備事業（154ページ）
3. 橋梁維持補修事業（169ページ）
4. 市営住宅建設事業（179ページ）
5. 学校施設大規模改造事業
 - ・三国小学校（203ページ）
 - ・小郡小学校、御原小学校（204ページ）
 - ・大原中学校、立石中学校（213ページ）
6. 小郡幼稚園改修事業（217ページ）
7. のぞみが丘小学校給食施設整備事業（251ページ）
8. ふるさと納税活用事業
 - ① ・買い物支援事業（106ページ）
 - ② ・園芸施設等整備事業（151ページ）
 - ③ ・セタプロジェクト事業（158ページ）
 - ④ ・公共交通調査事業（173ページ）
 - ⑤ ・小規模校魅力化推進事業（187ページ）